

ODDÍL E

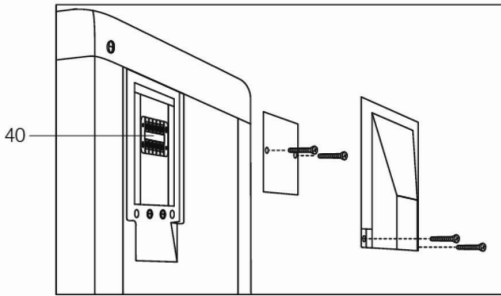
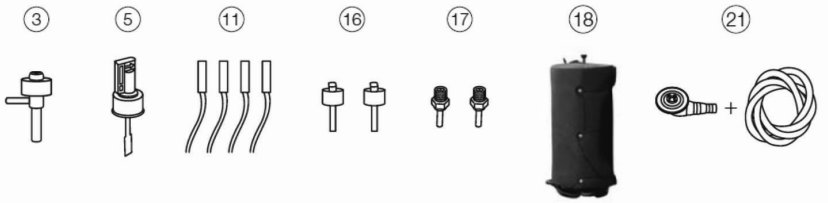
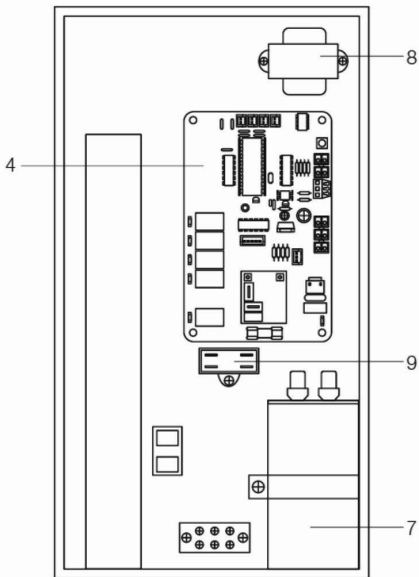
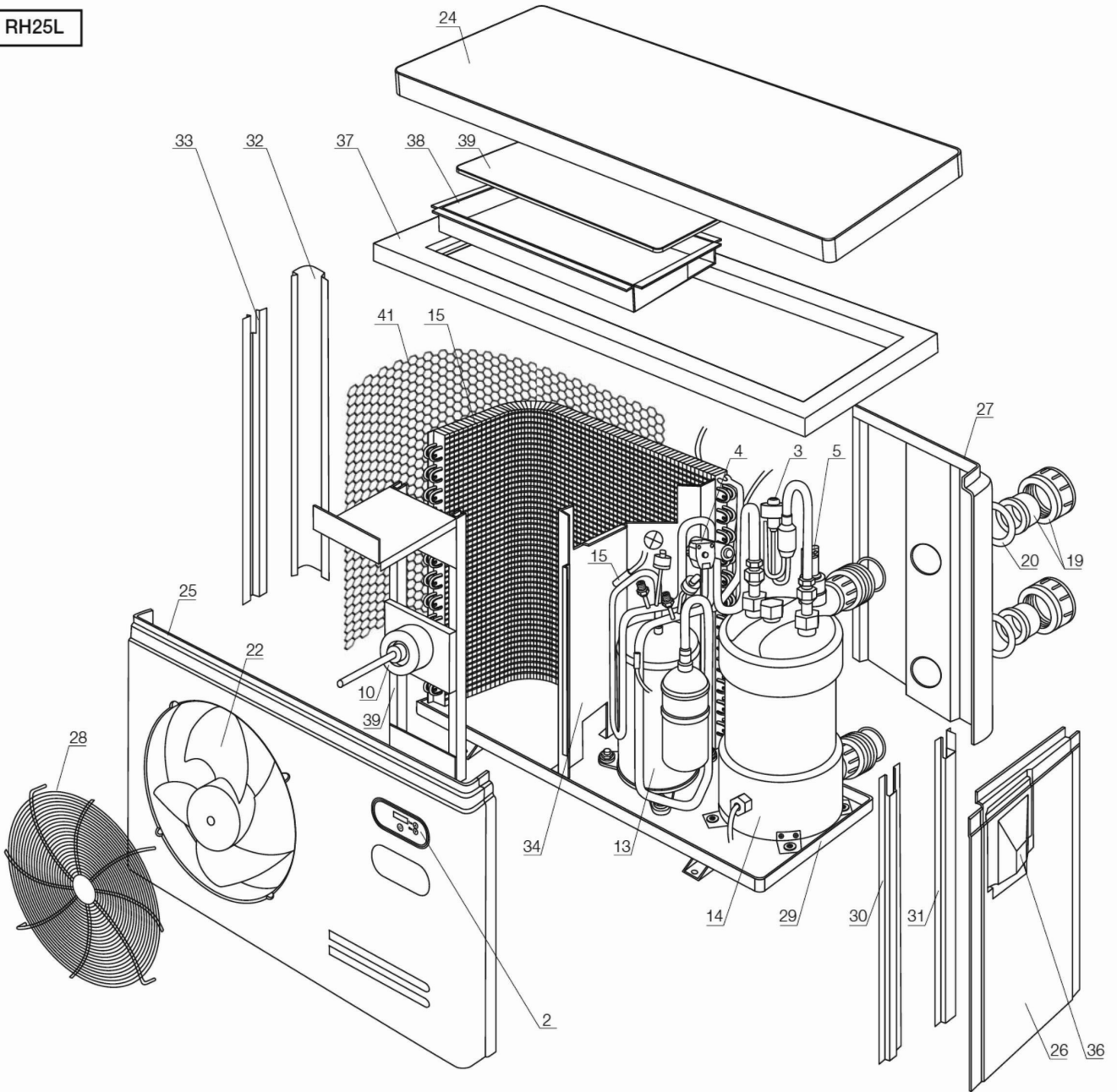
# VYTÁPĚNÍ

heating

# Tepelné čerpadlo Rapid RH25L

---

RH25L

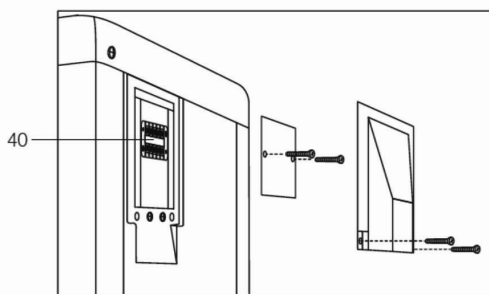
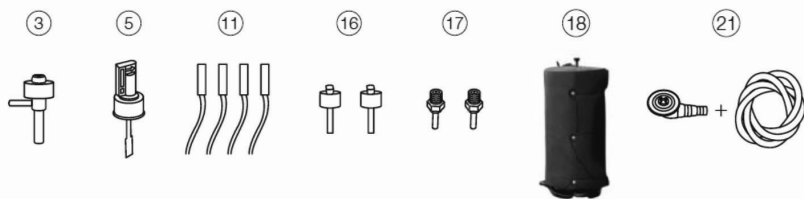
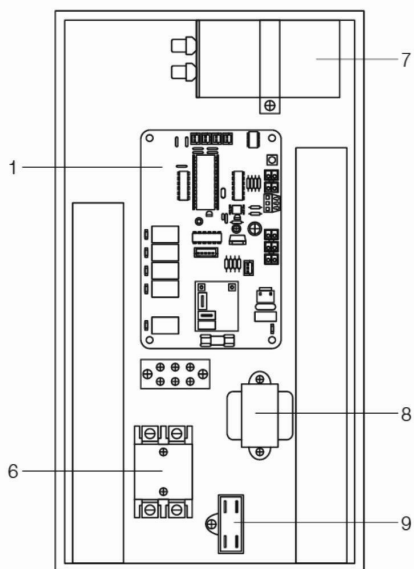
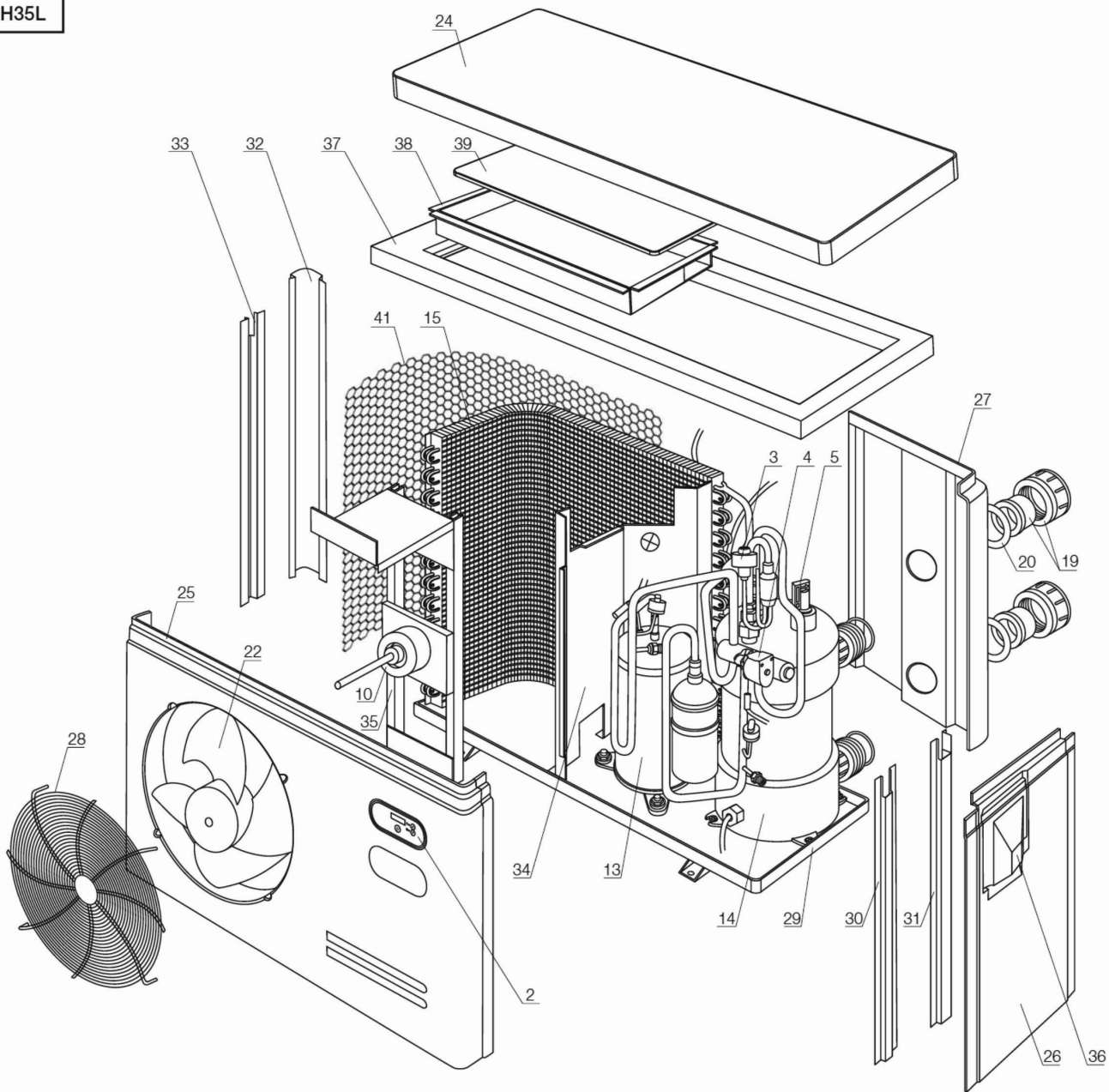


Detail	Identifikace	Popis
1	FPH20001	PC KARTA PIONEER <i>PC BOARD PIONEER</i>
2	FRH25001	OVAL.DISPLAY RH <i>DIGI CONTORLLER RAPID</i>
5	FIPH00009	PRŮTOK SPÍNAČ IPH (UNIVERSAL) <i>FLOW SWITCH IPH</i>
9	FRH25007	KONDENZÁTOR VENTILÁTORU 3UF <i>FAN CONDENSER 3UF</i>
10	FRH25015	MOTOR VENTILÁTORU RH25L <i>FAN ELECTRIC MOTOR RH25L</i>
14	552RH25	TEPELNÝ VÝMĚNÍK RAPID RH25L <i>HEAT EXCHANGER RAPID RH25L</i>
21	FTHP05N012	VYPOUŠTĚCÍ HADICE FAIRLAND <i>DRAINING TUBE + BLACK JOINT</i>
24	FRH25018	VRCHNÍ KRYT RAPID RH25L <i>TOP COVER RAPID RH25L</i>
36	FRH25012	BOČNÍ KRYT RAPID RH25L PRO SVORKOVNICI <i>SIDE COVER RAPID RH25L</i>
	FRH00003	PRODLUŽOVACÍ KABEL K OVLÁDÁNÍ RAPID <i>CABLE TO CONTROL BOX RAPID</i>
	FPH0000	SERVISNÍ PROFI OVLÁDACÍ PANEL <i>PROFI DIGI CONTROLLER</i>

Detail	Identifikace	Popis
1	FIPH252801	PC KARTA RAPID INVERTER IPH25- 28 <i>PC BOARD IPH25-28</i>
2	FRH25002	OVLÁDACÍ PANEL RAPID <i>CONTROL PANEL</i>
7	FRH25006	KONDENZÁTOR KOMPRESORU RM09 RH25L 45uF <i>CONDENSER OF COMPRESSOR</i>
8	FRH25004	TRANSFORMÁTOR RAPID <i>TRANSFORMER RAPID</i>
11	FPH20008	ČIDLO TEPLoty FAI <i>TEMPERATURE SENSOR</i>
19+20	FRH20010	NAPOJENÍ RAPID INVERTER (50mm) 2KS <i>CONNECT. SET RAPID (50MM) 2PCS</i>
22	FRH00014	VRTULE VENTILÁTORU RAPID <i>FAN RAPID</i>
25	FRH25005	PŘEDNÍ PANEL RAPID RH25L <i>FRONT PANEL OF RAPID RH25L</i>
	FPH00003	PRODL.KABEL+KRABIČKA+DISPLAY NA FAIRLAND <i>EXTENSION CORD</i>
	FPH20002	DIGITÁLNÍ OVLÁDACÍ PANEL FAI <i>DIGITAL CONTROLLER</i>
	FPH00001	SILENTBLOK-NOHY PRO TEP.ČER. SET 4KS <i>SILENTBLOCK HEAT PUMP BL-4PCS</i>

# Tepelné čerpadlo Rapid RH35L

RH35L



Detail	Identifikace	Popis
1	FIPHC35001	PC KARTA RAPID INV. S CHLAZ. IPHC35 <i>PC BOARD (HEAT + COOL)</i>
2	FRH25001	OVAL.DISPLAY RH <i>DIGI CONTORLLER RAPID</i>
5	FIPH00009	PRŮTOK SPÍNAČ IPH (UNVERSAL) <i>FLOW SWITCH IPH</i>
7	FRH35006	KONDENZÁTOR KOMPRESORU RH35L 50uF <i>CONDENSER OF COMPRESSOR RH35L</i>
10	FRH35015	MOTOR VENTILÁTORU RH35L <i>FAN ELECTRIC MOTOR RH35L</i>
14	552RH35	TEPELNÝ VÝMĚNÍK RAPID RH35L <i>HEAT EXCHANGER RAPID RH35L</i>
21	FTHP05N012	VYPOUŠTĚCÍ HADICE FAIRLAND <i>DRAINING TUBE + BLACK JOINT</i>
24	FRH35018	VRCHNÍ KRYT RAPID RH35L <i>TOP COVER RAPID RH35L</i>
36	FRH25012	BOČNÍ KRYT RAPID RH25L PRO SVORKOVNICI <i>SIDE COVER RAPID RH25L</i>
	FRH00003	PRODLUŽOVACÍ KABEL K OVLÁDÁNÍ RAPID <i>CABLE TO CONTROL BOX RAPID</i>
	FPH0000	SERVISNÍ PROFI OVLÁDACÍ PANEL <i>PROFI DIGI CONTROLLER</i>

Detail	Identifikace	Popis
1	FPH20001	PC KARTA PIONEER <i>PC BOARD PIONEER</i>
2	FRH25002	OVLÁDACÍ PANEL RAPID <i>CONTROL PANEL</i>
6	FPH30005	STYKAČ PH30, PH35L <i>CONTACTOR PH30, PH35L</i>
8	FRH25004	TRANSFORMÁTOR RAPID <i>TRANSFORMER RAPID</i>
11	FPH20008	ČIDLO TEPLoty FAI <i>TEMPERATURE SENSOR</i>
19+20	FRH20010	NAPOJENÍ RAPID INVERTER (50mm) 2KS <i>CONNECT. SET RAPID (50MM) 2PCS</i>
22	FRH00014	VRTULE VENTILÁTORU RAPID <i>FAN RAPID</i>
25	FRH35005	PŘEDNÍ PROSTŘEDNÍ TYČ IPHC300T <i>FRONT PANEL IPHC300T</i>
	FPH00003	PRODL.KABEL+KRABIČKA+DISPLAY NA FAIRLAND <i>EXTENSION CORD</i>
	FPH20002	DIGITÁLNÍ OVLÁDACÍ PANEL FAI <i>DIGITAL CONTROLLER</i>
	FPH00001	SILENTBLOK-NOHY PRO TEP.ČER. SET 4KS <i>SILENTBLOCK HEAT PUMP BL-4PCS</i>

# Tepelné čerpadlo Rapid RH50L

---

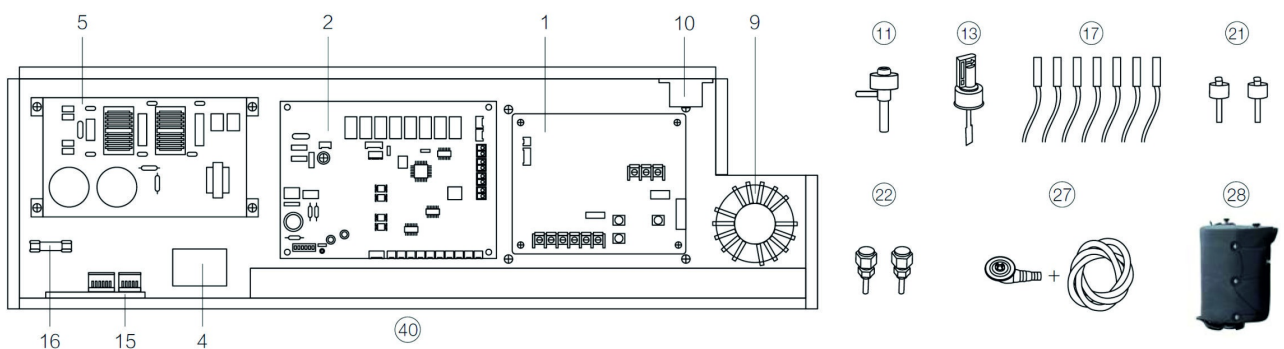
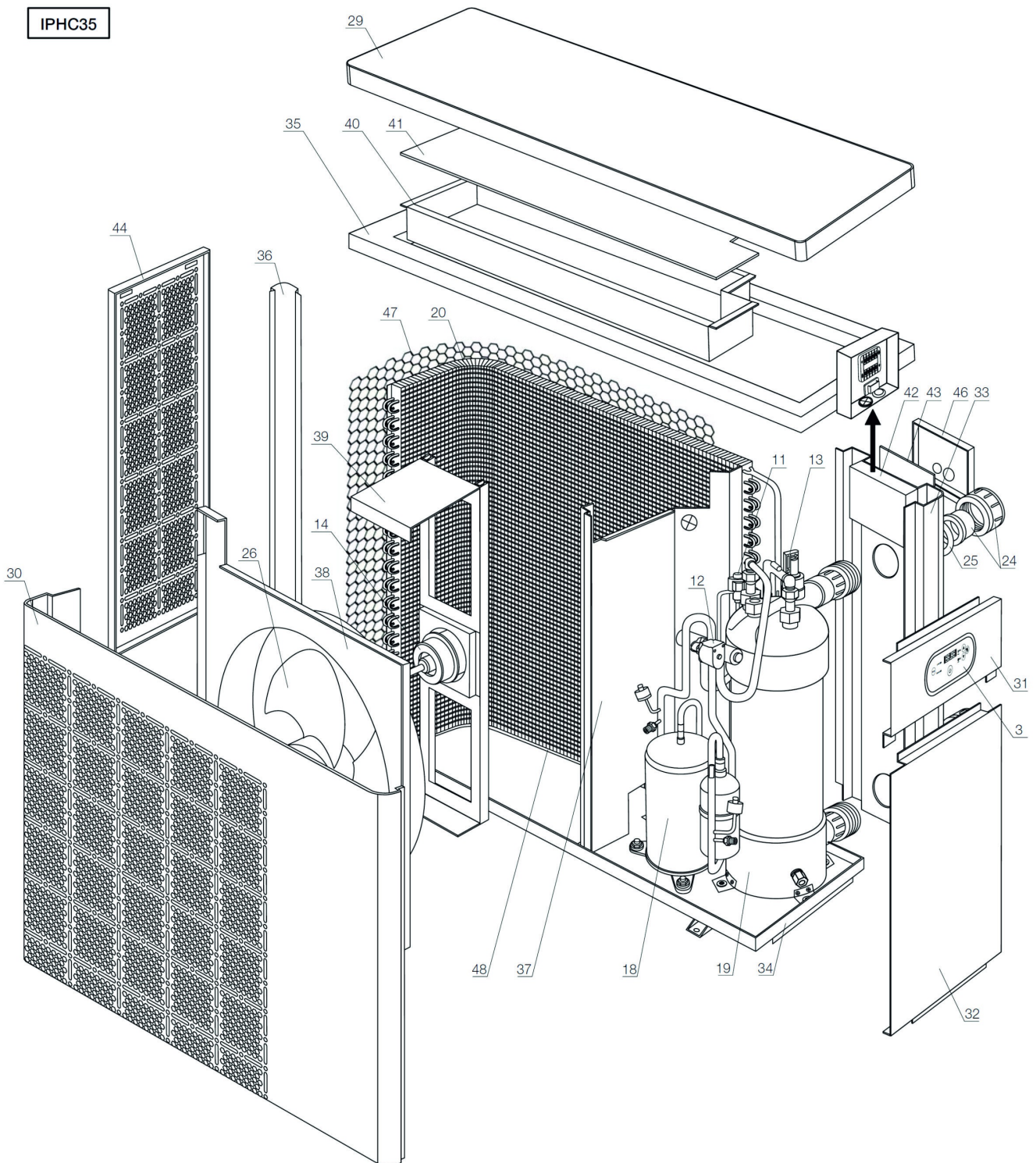


Detail	Identifikace	Popis
1	FIPH55001	PC KARTA RAPID INVERTER IPH55 <i>PC BOARD INVERTER IPH55</i>
2	FRH25001	OVAL.DISPLAY RH <i>DIGI CONTORLLER RAPID</i>
5	FIPH00009	PRŮTOK SPÍNAČ IPH (UNIVERSAL) <i>FLOW SWITCH IPH</i>
7	FRH50006	KONDENZÁTOR KOMPRESORU RH50L <i>CONDENSER OF COMPRESSOR RH50L</i>
9	FRH50007	KONDENZÁTOR VENTILÁTORU RH50L <i>FAN CONDENSER RH50L</i>
11	FPH20008	ČIDLO TEPLoty FAI <i>TEMPERATURE SENSOR</i>
19+20	FRH20010	NAPOJENÍ RAPID INVERTER (50mm) 2KS <i>CONNECT. SET RAPID (50MM) 2PCS</i>
22	FRH00014	VRTULE VENTILÁTORU RAPID <i>FAN RAPID</i>
36	FRH25012	BOČNÍ KRYT RAPID RH25L PRO SVORKOVNICI <i>SIDE COVER RAPID RH25L</i>
	FRH00003	PRODLUŽOVACÍ KABEL K OVLÁDÁNÍ RAPID <i>CABLE TO CONTROL BOX RAPID</i>
	FPH0000	SERVISNÍ PROFI OVLÁDACÍ PANEL <i>PROFI DIGI CONTROLLER</i>

Detail	Identifikace	Popis
1	FPH20001	PC KARTA PIONEER <i>PC BOARD PIONEER</i>
2	FRH25002	OVLÁDACÍ PANEL RAPID <i>CONTROL PANEL</i>
6	FPH30005	STYKAČ PH30, PH35L <i>CONTACTOR PH30, PH35L</i>
8	FRH25004	TRANSFORMÁTOR RAPID <i>TRANSFORMER RAPID</i>
10	FRH50015	MOTOR VENTILÁTORU RH50L 100W <i>FAN ELECTRIC MOTOR RH50L 100W</i>
14	552RH50	TEPELNÝ VÝMĚNÍK RAPID RH50L <i>HEAT EXCHANGER RAPID RH50L</i>
21	FTHP05N012	VYPOUŠTĚCÍ HADICE FAIRLAND <i>DRAINING TUBE + BLACK JOINT</i>
24	FRH25018	VRCHNÍ KRYT RAPID RH25L <i>TOP COVER RAPID RH25L</i>
	FPH00003	PRODL.KABEL+KRABÍČKA+DISPLAY NA FAIRLAND <i>EXTENSION CORD</i>
	FPH20002	DIGITÁLNÍ OVLÁDACÍ PANEL FAI <i>DIGITAL CONTROLLER</i>
	FPH00001	SILENTBLOK-NOHY PRO TEP.ČER. SET 4KS <i>SILENTBLOCK HEAT PUMP BL-4PCS</i>

# Tepelné čerpadlo Rapid Inverter IPHC 35

IPHC35



Detail	Identifikace	Popis
1	FIPH3545024	INVERTOR DESKA IPH(C)35+45 <i>INVERTER BOARD IPH(C)35+45</i>
2	FIPHC35001	PC KARTA RAPID INV. S CHLAZ. IPHC35 <i>PC BOARD (HEAT + COOL)</i>
4	-	Contactora
6	-	Power filter plate
8	FIPH35028	CÍVKA IPHC 35 <i>REACTOR (BIG)</i>
10	-	Water pump contactora
12	FRM08026	4-CESTNÝ VENTIL RM08, RM10 + IPHC25-35 <i>4-WAY VALVE RM08- 10,IPHC25-35</i>
14	FIPH354515	MOTOR VENTILÁTORU INVERTER IPH(C)35- 45 <i>FAN ELECTRIC MOTOR IPH(C)35-45</i>
16	FIPH35029	POJISTKA IPHC 35 <i>FUSE IPHC 35</i>
18	-	Compressor
20	-	Evaporator
22	FIPHC20031	NÍZKOTLAKÝ VENTIL <i>HIGH+LOW PRESSURE VALVE</i>
24	FRH20010	NAPOJENÍ RAPID INVERTER (50mm) 2KS <i>CONNECT. SET RAPID (50MM) 2PCS</i>
25	FPH0001M	ROZLIŠ. KROUŽEK TEP.VÝM. ERA,FAI MODRÝ

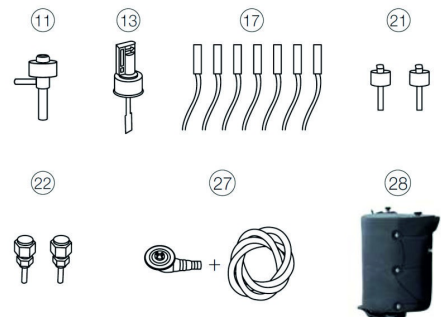
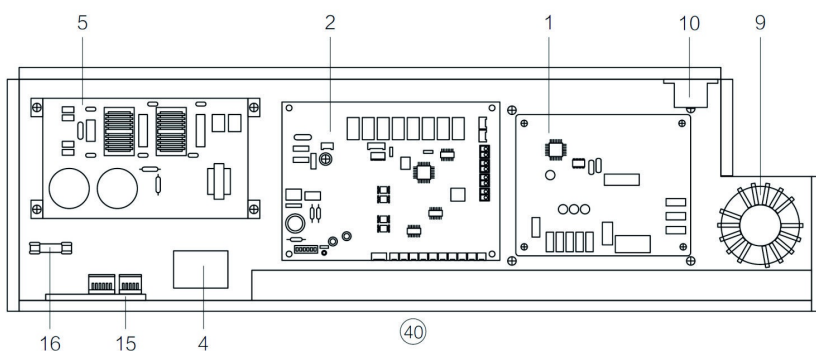
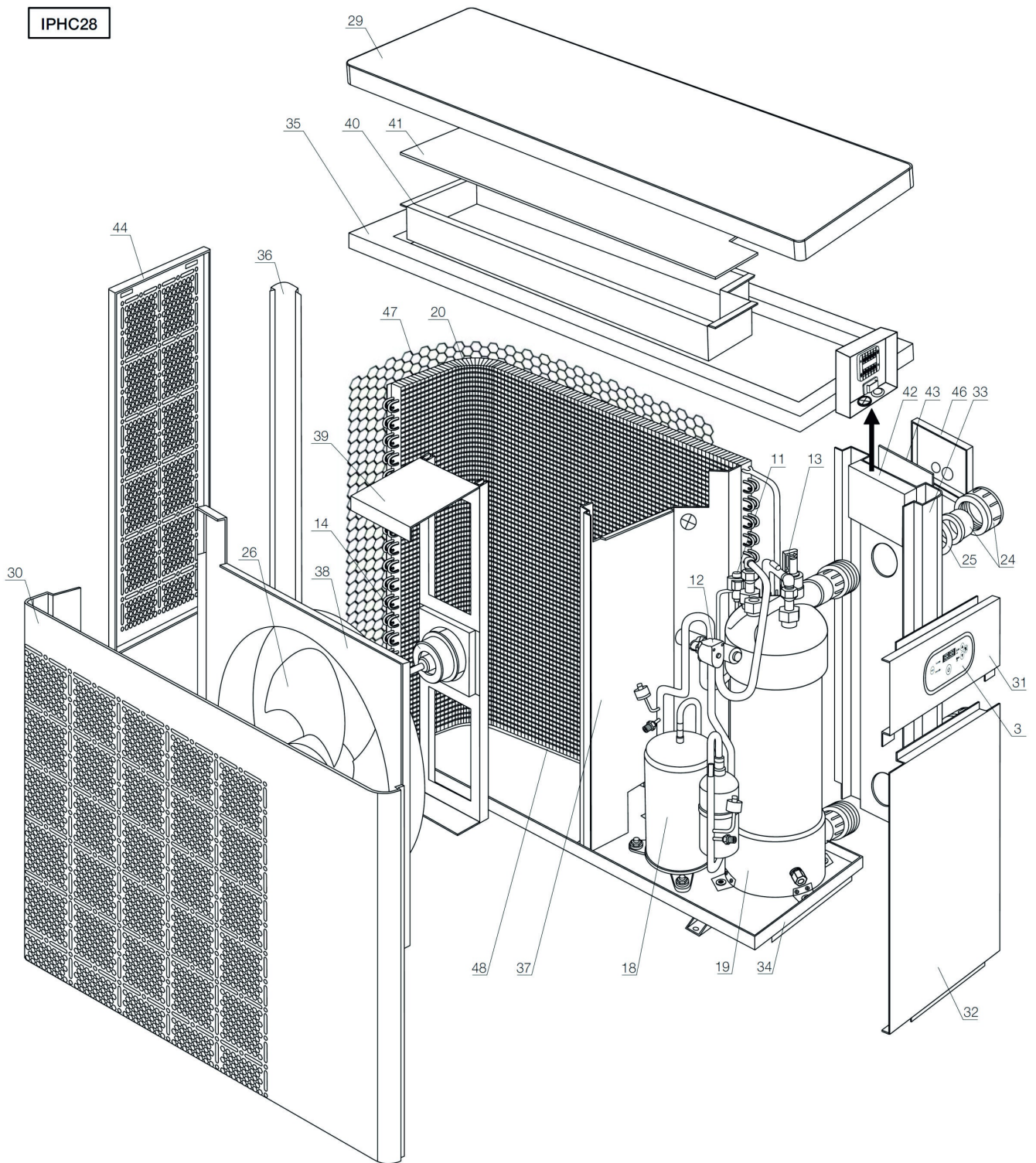
Detail	Identifikace	Popis
1	F52311712100531	INVERTOR DESKA IPHC35 <i>INVERTER BOARD IPHC35</i>
3	FIPHC20002	DOTYK OVLADAČ IPHC <i>TOUCH CONTROLLER IPHC</i>
5	FIPH25027	FILTRAČNÍ DESKA IPH(C) 25+30+35+45 <i>POWER FILTER PLATE</i>
7	-	Capacitor plate
9	-	Inductor
11	FPH20003	EXPANZNÍ VENTIL IPHCR 20-45 <i>EXPANSION VALVE</i>
13	FIPH00009	PRŮTOK SPÍNAČ IPH (UNIVERSAL) <i>FLOW SWITCH IPH</i>
15	FIPH2555025	ŘÍDÍCÍ MODUL MOTORU VENTILÁTORU IPH25-55 <i>FAN MOTOR DRIVER IPH25- 55</i>
17	FIPH00008	SADA TEPLTNÍCH SENZORŮ IPH (UNIVERSAL) <i>SET OF TEMPERATURE SENSOR IPH</i>
19	F552IPHC35	TEPELNÝ VÝMĚNÍK IPHC35 S CHLAZ. <i>HEAT EXCHANGER IPHC35</i>
21	FIPHC20030	SENZOR TLAKU CHLADIVA - SADA (R410+R32) <i>HIGH+LOW PRES.PROTECTION SWITC</i>
23	-	Liquid reservoir
25	FPH0001C	ROZLIŠ. KROUŽEK TEP.VÝM. ERA,FAI ČERVENÝ
26	FIPH00014	VRTULE VENTILÁTORU IPH28-45 <i>FAN IPH28-45</i>

Detail	Identifikace	Popis
27	FIPH00007	SADA PRO ODVOD KONDENZÁTU <i>DRAINAGE KIT</i>
29	-	Top Cover
31	-	Right Up Panel
33	-	Back Panel
35	-	Electrical Box Rack
37	-	Separate Board
39	-	Motor Bracket
41	-	Electrical Compartment Cover
43	-	Terminal Box Cover
45	-	Reactor Box
47	-	Black Plastic Mesh

Detail	Identifikace	Popis
28	-	Compressor Insulation Cap
30	-	Front Panel
32	-	Right Down Panel
34	-	Bottom Board
36	-	Pole
38	-	Fan Guide Ring
40	-	Electrical Compartment
42	-	Terminal Box
44	-	Left Mesh Board
46	-	Terminal Board Protection Cover
48	-	Evaporator Heating Belt

# Tepelné čerpadlo Rapid Inverter IPHC 25

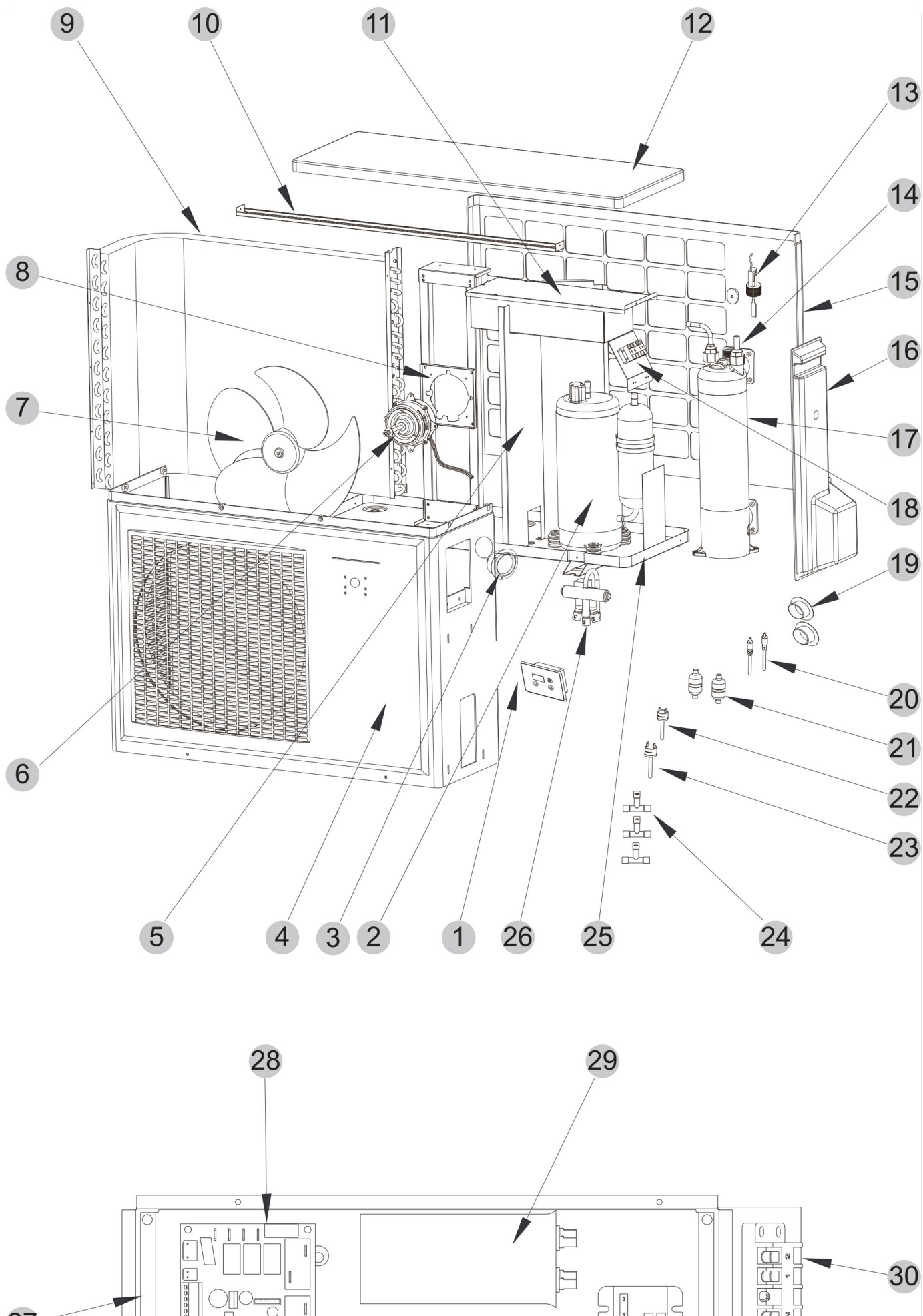
IPHC28

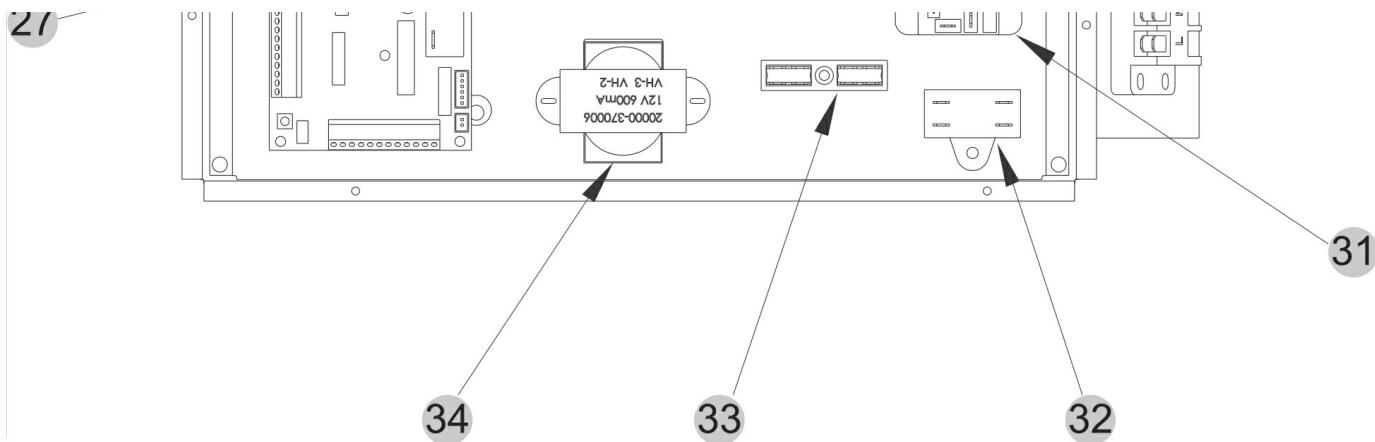


Detail	Identifikace	Popis
1	FIPH2528024	INVERTOR DESKA IPH(C) 25-30 <i>INVERTER BOARD IPH(C)25-30</i>
3	FIPHC20002	DOTYK OVLADAČ IPHC <i>TOUCH CONTROLLER IPHC</i>
5	FIPH25027	FILTRAČNÍ DESKA IPH(C) 25+30+35+45 <i>POWER FILTER PLATE</i>
7	-	Capacitor plate
9	-	Inductor
11	FPH20003	EXPANZNÍ VENTIL IPHCR 20-45 <i>EXPANSION VALVE</i>
13	FIPH00009	PRŮTOK SPÍNAČ IPH (UNIVERSAL) <i>FLOW SWITCH IPH</i>
15	FIPH2555025	ŘÍDÍCÍ MODUL MOTORU VENTILÁTORU IPH25- 55 <i>FAN MOTOR DRIVER IPH25-55</i>
17	FIPH00008	SADA TEPLOTNÍCH SENZORŮ IPH (UNIVERSAL) <i>SET OF TEMPERATURE SENSOR IPH</i>
19	F552IPHC25	TEPELNÝ VÝMĚNÍK IPHC25 S CHLAZ. <i>HEAT EXCHANGER IPHC25</i>
21	FIPHC20030	SENZOR TLAKU CHLADIVA - SADA (R410+R32) <i>HIGH+LOW PRES.PROTECTION SWITC</i>
23	-	Liquid reservoir
25	FPH0001C	ROZLIŠ. KROUŽEK TEP.VÝM. ERA,FAI ČERVENÝ
26	FIPH25014	VRTULE IPH25 <i>FAN IPH25</i>

Detail	Identifikace	Popis
2	FIPHC25001	PC KARTA RAPID INV. S CHLAZ. IPHC25 <i>PC BOARD (HEAT + COOL)</i>
4	-	Contactora
6	-	Power filter plate
8	FIPH25028	CÍVKA IPHC 25+30 <i>REACTOR (BIG)</i>
10	-	Water pump contactora
12	FRM08026	4-CESTNÝ VENTIL RM08, RM10 + IPHC25-35 <i>4-WAY VALVE RM08- 10,IPHC25-35</i>
14	FIPH250015	MOTOR VENTILÁTORU IPH(C)25 <i>FAN MOTOR IPH(C)25</i>
16	FIPH25029	POJISTKA IPHC 25+30 <i>FUSE IPHC 25+30</i>
18	-	Compressor
20	-	Evaporator
22	FIPHC20031	NÍZKOTLAKÝ VENTIL <i>HIGH+LOW PRESSURE VALVE</i>
24	FRH20010	NAPOJENÍ RAPID INVERTER (50mm) 2KS <i>CONNECT. SET RAPID (50MM) 2PCS</i>
25	FPH0001M	ROZLIŠ. KROUŽEK TEP.VÝM. ERA,FAI MODRÝ
27	FIPH00007	SADA PRO ODVOD KONDENZÁTU <i>DRAINAGE KIT</i>

# Tepelné čerpadlo NORM 8kW





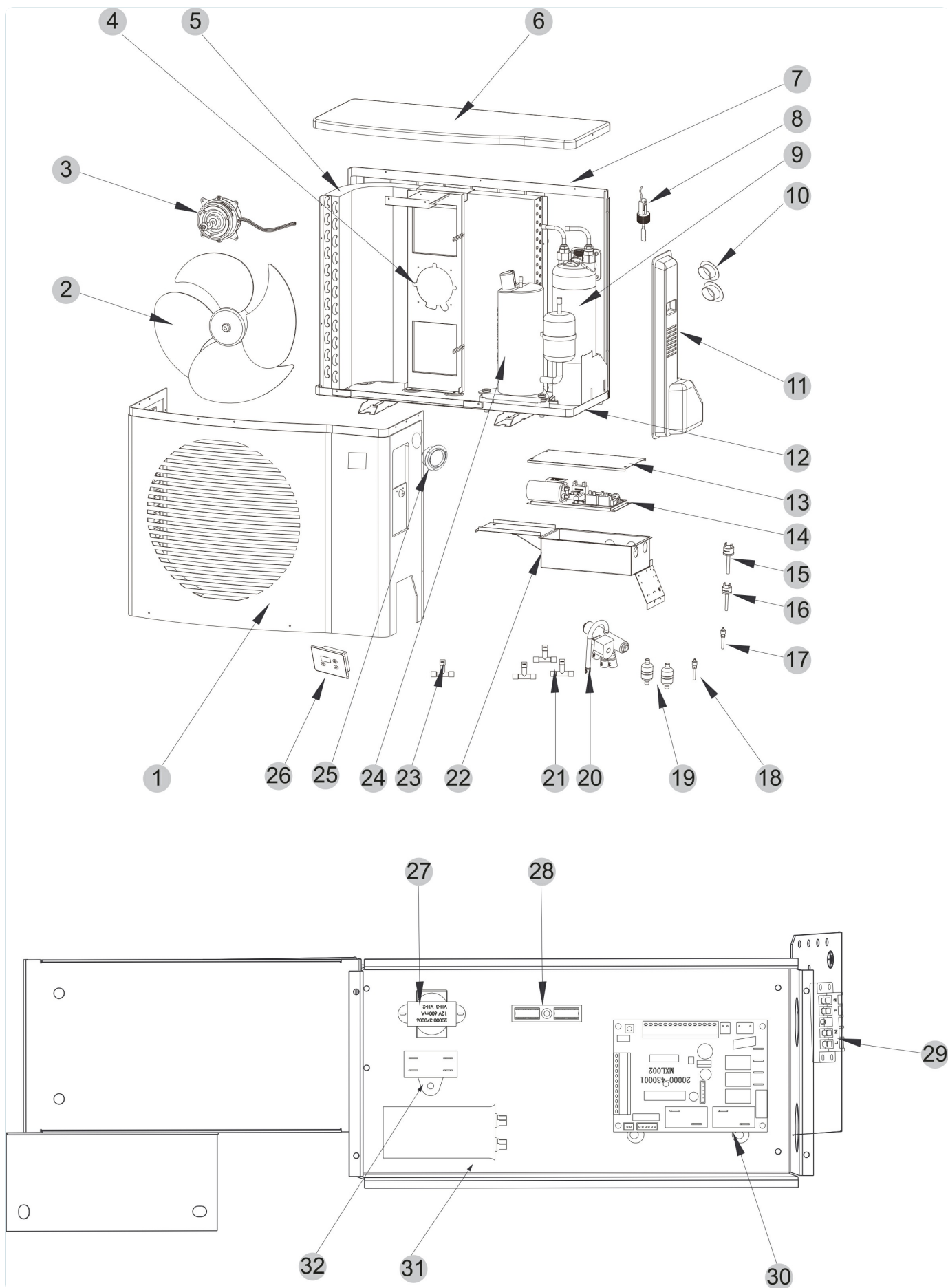
Detail	Identifikace	Popis
1	PH95005310456	OVLÁDACÍ PANEĽ NORM <i>LED DISPLAY NORM</i>
3	PH20000280006	MANOMETR NORM <i>PRESSURE GAUGE</i>
5	PH32012210385	PROSTŘEDNÍ ČÁST <i>Middle partition</i>
7	PH34012701	VRTULE <i>Axial fan blade</i>
9	PH32008120039	VÝPARNÍK <i>Finned heat exchanger</i>
11	PH32012210386	KRYT ELEKTRICKÉ SKŘÍŇKY <i>Electrical box cover</i>
13	PH20000360005	PRŮTOK SPÍNAČ NORM <i>WATER FLOW SWITCH NORM</i>
15	PH55082204	ZADNÍ PANEĽ <i>Rear panel</i>
17	PH32012120061	TEPELNÝ VÝMĚNÍK TITAN NORM 8KW <i>HEAT EXCHANGER NORM</i>
19	PH20000220013	KRYT VODOVODNÍHO POTRUBÍ <i>Water pipe cover</i>
21	PH20041446	FILTR <i>Filter (R410A)</i>
23	PH20000360157	NÍZKOTLAKÝ OCHRANNÝ SPÍNAČ NORM R32 <i>PRESSURE SWITCH</i>

Detail	Identifikace	Popis
2	PH20000110135	KOMPRESOR NORM 8KW <i>COMPRESSOR (565NR020)</i>
4	PH55082202	PŘEDNÍ PANEĽ <i>Front panel</i>
6	PH34043301	MOTOR VENTILÁTORU 60W NORM <i>FAN MOTOR 60W NORM</i>
8	PH32012210390	DRŽÁK MOTORU <i>Motor bracket assembly</i>
10	PH32012210383	NOSNÝ RÁM <i>Support beam</i>
12	PH55082201	VRCHNÍ PANEĽ <i>Top cover</i>
14	PH20003242	SADA SENZORŮ NORM 6KW <i>FULL SET OF SENSORS NORM</i>
16	PH55082203	PRAVÝ BOČNÍ PANEĽ NORM 020,030,035 <i>RIGHT SIDE COVER NORM 020,030</i>
18	PH32012210387	MONTÁŽ ELEKTRICKÉ SKŘÍŇKY <i>Electrical box assembly</i>
20	PH20000140150	VENTIL <i>Needle valve</i>
22	PH20013605	VYSOKOTLAKÝ OCHRANNÝ SPÍNAČ NORM R32 <i>PRESSURE SWITCH</i>
24	PH20001460	THREE LINKS <i>Three links</i>

Detail	Identifikace	Popis
25	PH32012210674	SPODNÍ PANEĽ <i>Chassis assembly</i>
27	PH32012210388	ELEKTRICKÁ SKŘÍŇKA <i>Electrical box liner</i>
29	PH20003510	KONDENZÁTOR KOMPRESORU NORM/STORM 60uF <i>CONDENSER OF COMPRESSOR NORM 6</i>
31	PH20000360297	RELÉ PENGUIN <i>RELAY PENGUIN</i>
33	PH20003909	2-POLOHOVÁ SVORKOVNICE <i>2-position terminal block</i>

Detail	Identifikace	Popis
26	PH20011418	4-CESTNÝ VENTIL <i>Four-way valve</i>
28	PH72200053	OVLADAČ <i>Controller</i>
30	PH40003901	5-POLOHOVÁ SVORKOVNICE <i>5-position terminal block</i>
32	PH20003506	KONDENZÁTOR VENTILÁTORU NORM 2uF <i>FAN CONDENSER NORM 2uF</i>
34	PH20000370006	TRANSFORMÁTOR NORM <i>TRANSFORMER NORM</i>

# Tepelné čerpadlo NORM 6kW




Detail	Identifikace	Popis
1	PH80900135	PŘEDNÍ PANEL <i>Front case</i>
3	PH34043301	MOTOR VENTILÁTORU 60W NORM <i>FAN MOTOR 60W NORM</i>
5	PH32039120009	VÝPARNÍK <i>Finned heat exchanger</i>
7	PH32025220022	ZADNÍ PANEL <i>Rear case</i>
9	PH32025120039	TEPELNÝ VÝMĚNÍK TITAN NORM 6KW <i>HEAT EXCHANGER NORM 6KW</i>
11	PH38008220004	PRAVÝ BOČNÍ PANEL NORM 010,015 <i>RIGHT SIDE COVER NORM 010,015</i>
13	PH32025210157	KRYT ELEKTRICKÉ SKŘÍŇKY <i>Electrical box cover</i>
15	PH20000360157	NÍZKOTLAKÝ OCHRANNÝ SPÍNAČ NORM R32 <i>PRESSURE SWITCH</i>
17	PH20000140150	VENTIL <i>Needle valve</i>
19	PH20001494	FILTR <i>filter</i>
21	PH20001460	THREE LINK <i>Three links</i>
23	PH30403000003	THREE LINK <i>Three links</i>
25	PH20000280006	MANOMETR NORM <i>PRESSURE GAUGE</i>
27	PH20000370006	TRANSFORMÁTOR NORM <i>TRANSFORMER NORM</i>
29	PH40003901	5-POLOHOVÁ SVORKOVNICE <i>5-position terminal block</i>
31	PH20003504	KONDENZÁTOR NORM 6KW R32 <i>CONDENSER NORM 6KW R32</i>

Detail	Identifikace	Popis
2	PH34012701	VRTULE <i>Axial fan blade</i>
4	PH32025210187	DRŽÁK MOTORU <i>Motor bracket</i>
6	PH38008220001	VRCHNÍ PANEL <i>Top cover</i>
8	PH20000360005	PRŮTOK SPÍNAČ NORM <i>WATER FLOW SWITCH NORM</i>
10	PH20000220013	KRYT VODOVODNÍHO POTRUBÍ <i>Water pipe cover</i>
12	PH32025210276	SPODNÍ PANEL <i>Chassis assembly</i>
14	PH32039210004	ELEKTRICKÁ SKŘÍŇKA <i>Electrical box liner</i>
16	PH20013605	VYSOKOTLAKÝ OCHRANNÝ SPÍNAČ NORM R32 <i>PRESSURE SWITCH</i>
18	PH20000140150	VENTIL <i>Needle valve</i>
20	PH20041448	4-CESTNÝ VENTIL <i>Four-way valve</i>
22	PH32025210186	MONTÁŽ ELEKTRICKÉ SKŘÍŇKY <i>Electrical box assembly</i>
24	PH20000110174	KOMPRESOR NORM 6KW <i>COMPRESSOR (565NR015)</i>
26	PH95005310456	OVLÁDACÍ PANEL NORM <i>LED DISPLAY NORM</i>
28	PH20003909	2-POLOHOVÁ SVORKOVNICE <i>2-position terminal block</i>
30	PH72200053	OVLADAČ <i>Controller</i>
32	PH20003506	KONDENZÁTOR VENTILÁTORU NORM 2uF <i>FAN CONDENSER NORM 2uF</i>



# Topení Plast a Titan

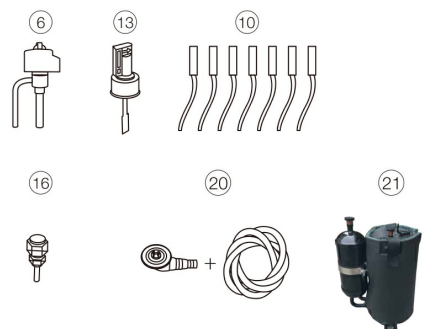
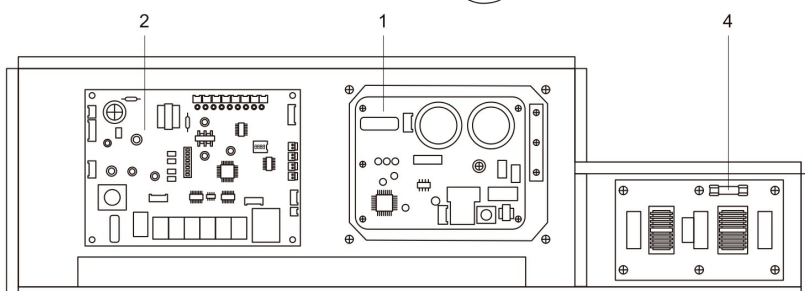
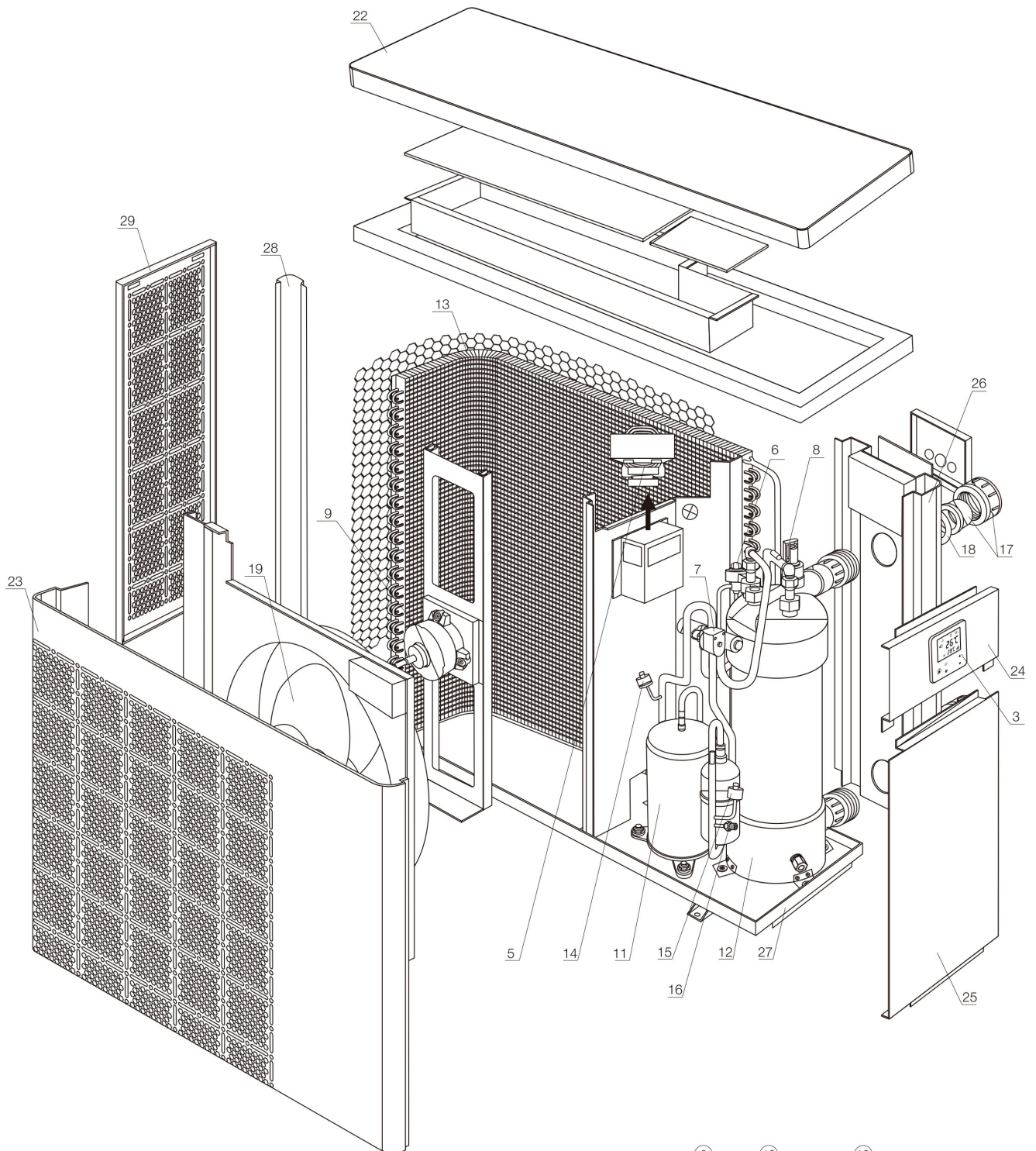


Detail	Identifikace	Popis
1	0606950	TRUBKOVÁ SVORKA 60-65MM <i>PIPE BRACKET 60-65MM</i>
2	581003000	SPIRÁLA TOPNÁ 3KW INC PLÍŠEK <i>HEAT ELEMENT 3KW</i>
2	581009000	SPIRÁLA TOPNÁ 9KW INC PLÍŠEK <i>HEAT ELEMENT 9KW</i>
2	581015000	SPIRÁLA TOPNÁ 15KW INC PLÍŠEK <i>HEAT ELEMENT 18KW</i>
2	5819303	SPIRÁLA TOPNÁ TITAN 3KW 230V <i>HEAT ELEMENT TITAN 3KW 230V</i>
2	5819309	SPIRÁLA TOPNÁ TITAN 9KW 230V <i>HEAT ELEMENT TITAN 9KW 230V</i>
3	520/222413	SVORKA WAGO TŘÍPÓLOVÁ 32A <i>CLAMP WAGO THREE-POLE 32A</i>
4	5209011	Průchodka PG 11 šedá <i>ADAPTOR SOCKET CONNECTION PG 1</i>
4	5209107	Matka PG 7 šedá <i>NUT PG 7 GREY</i>
4	5209116	Matka PG 16 šedá <i>NUT PG 16 GREY</i>
6	580100009	Krabice na topení - víčko plné <i>BOX FOR HEATER TOP FULL</i>
8	580120601	TOPENÍ PLAST I TITAN - PVCC TĚLO 6KW <i>HEATER PVCC BODY 6KW</i>
8	580111801	TOPENÍ PLAST - PVCC TĚLO 15,18KW <i>HEATER PVCC - BODY 15,18KW</i>
9	580100008	Krabice na topení - víčko D=60mm <i>BOX FOR HEATER TOP D=60MM</i>
11	51905040	O-KROUŽEK 50 X 4 MM PLASTOVÁ TOPENÍ <i>O-RING 50 X 4 MM</i>
13	5809560	TEPELNÁ POJISTKA REGULUS <i>HEAT FUSE-OUTSIDE RESET</i>

Detail	Identifikace	Popis
2	581001500	SPIRÁLA TOPNÁ 1,5 KW INC PLÍŠEK <i>HEAT ELEMENT 1,5 KW</i>
2	581006000	SPIRÁLA TOPNÁ 6KW INC PLÍŠEK <i>HEAT ELEMENT 6KW</i>
2	581012000	SPIRÁLA TOPNÁ 12KW INC PLÍŠEK <i>HEAT ELEMENT 12KW</i>
2	581018000	SPIRÁLA TOPNÁ 18KW INC PLÍŠEK <i>HEAT ELEMENT 15KW</i>
2	5819306	SPIRÁLA TOPNÁ TITAN 6KW 230V <i>HEAT ELEMENT TITAN 6KW 230V</i>
2	5819312	SPIRÁLA TOPNÁ TITAN 12KW 400V <i>HEAT ELEMENT TITAN 12KW 400V</i>
4	5209007	Průchodka PG 7 šedá <i>ADAPTOR SOCKET CONNECTION PG 7</i>
4	5209016	Průchodka PG 16 šedá <i>ADAPTOR SOCKET CONNECTION PG 1</i>
4	5209111	Matka PG 11 šedá <i>NUT PG 11 GREY</i>
5	580100006	Krabice na topení - střední díl <i>BOX FOR HEATER MIDDLE PART</i>
7	5809595	EL.PRŮTOKOVÁ KLAPKA <i>EL.FLOW SWITCH</i>
8	580121201	TOPENÍ PLAST I TITAN - PVCC TĚLO 9,12KW <i>HEATER PVCC BODY 9,12KW</i>
8	580160301	TOPENÍ TITAN NADZEMNÍ - PVCC TĚLO 3KW
10	0336110042	MATKA K ŠROUBENÍ 40MM - nechat stočit <i>FLANGE 40MM</i>
12	5809591	TERMOSTAT 5-45ST.- KOMPLET <i>THERMOSTAT 5-45 COMPLET</i>
x	580100001	DRŽÁK TOPENÍ 3KW NADZEM. BAZ. <i>SUPPORT FOR HEATER 3KW</i>



# Tepelné čerpadlo RAPID RIC26/IPHCR26



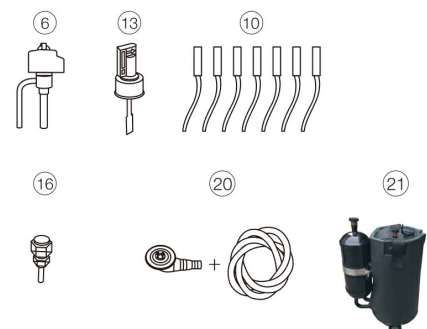
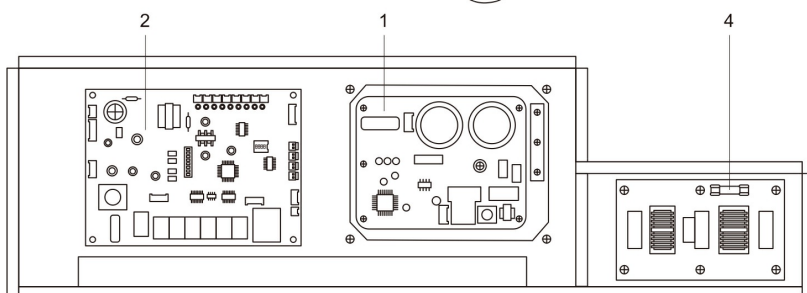
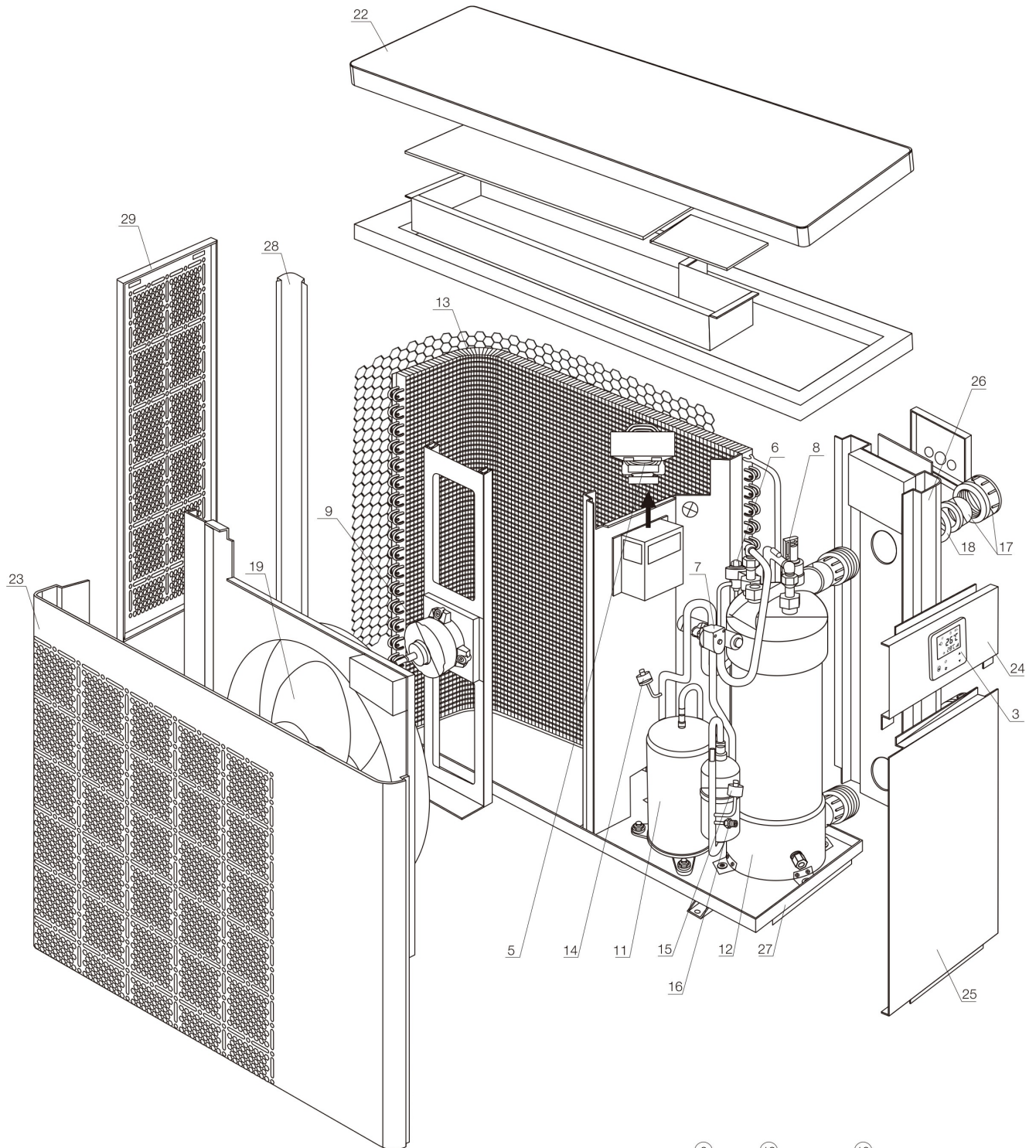
Detail	Identifikace	Popis
1	FIPHCR264524	INVERTOR DESKA RAPID IPHCR26- 45+MINI R32 <i>INVER.BOARD IPHCR26- 45+MINIR32</i>
3	FIPHCR20002	DOTYK OVLADAČ R32 ( do 2018) <i>TOUCH CONTROLLER R32</i>
4	FIPHCR26027	FILTRAČNÍ DESKA RAPID 10,5KW R32 <i>POWER FILTER PLATE</i>
6	FRMIC20003	EXPANZNÍ VENTIL RAPID MINI 6KW R32 <i>ELECTRONIC EXPANSION VALVE</i>
8	FIPH00009	PRŮTOK SPÍNAČ IPH (UNIVERSAL) <i>FLOW SWITCH IPH</i>
10	FIPHCR00008	SADA TEPLOT.SENZORŮ IPHCR 32 (UNIVERSAL) <i>FULL SET OF SENSORS</i>
12	F001031100003	TEPELNÝ VÝMĚNÍK RAPID 10,5KW RIC026 <i>HEAT EXCHANGER FOR IPHCR26</i>
14	F040050630000	VYSOKOTLAKÝ OCHRANNÝ SPÍNAČ <i>HIGH PRESS. PROTECTION SWITCH</i>
16	FIPHC20031	NÍZKOTLAKÝ VENTIL <i>HIGH+LOW PRESSURE VALVE</i>
17	FRH20010	NAPOJENÍ RAPID INVERTER (50mm) 2KS <i>CONNECT. SET RAPID (50MM) 2PCS</i>
19	F007010140000	VRTULE VENTILÁTORU RMIC13 RIC026 RIXC026 <i>FAN RIXC026</i>
21	F04041710000	IZOLAČNÍ KRYT KOMPRESORU <i>Compressor insulation cap</i>

Detail	Identifikace	Popis
2	FIPHCRII26001	PC KARTA RAPID INV. S R32 CH.10,5KW2020 <i>PC BOARD (HEAT+COOL) R32 2020</i>
3	FIPHCR20002A	DOTYK OVLADAČ R32 S WIFI (od 2019) <i>TOUCH CONTROLLER R32- WIFI</i>
5	FIPH25028	CÍVKA IPHC 25+30 <i>REACTOR (BIG)</i>
7	FRMIC0026	4-CESTNÝ VENTIL RAPID / MINI R32 <i>4-WAY VALVE</i>
9	FIPHCR260015	MOTOR VENTILÁTORU RAPID 10,5KW R32 <i>FAN MOTOR 10,5KW R32</i>
11	F031064010000	KOMPRESOR RAPID 10,5KW RIC026 <i>COMPRESSOR FOR IPHCR26</i>
13	FZ01011210000	VÝPARNÍK <i>Evaporator</i>
15	F040050130000	NÍZKOTLAKÝ OCHRANNÝ SPÍNAČ <i>LOW PRESS. PROTECTION SWITCH</i>
14+15	FIPHC20030	SENZOR TLAKU CHLADIVA - SADA (R410+R32) <i>HIGH+LOW PRES.PROTECTION SWITC</i>
18	51904535	O-KROUŽEK 43X3,5 (FAIRLAND) <i>O-RING 43 X 3,5 MM</i>
20	FIPH00007	SADA PRO ODVOD KONDENZÁTU <i>DRAINAGE KIT</i>
22	FZ02020701315	VRCHNÍ PANEL RAPID RIC026 <i>TOP COVER FOR IPHCR26</i>

Detail	Identifikace	Popis
23	FZ020207002P1	PŘEDNÍ PANEL RAPID RIC026 <i>FRONT PANEL FOR IPHCR26</i>
24	FZ02020623015	PRAVÝ HORNÍ PANEL RIC026,33,40 <i>RIGHT UP PANEL - IPHCR26,33,40</i>
26	F0020207031P1	ZADNÍ PANEL RIC026 <i>BACK PANEL FOR IPHCR26</i>
28	F0020206306P1	ROH TYČ <i>Pole</i>

Detail	Identifikace	Popis
23	F1220020301998	PŘEDNÍ PANEL IPHCR26 OD 2025 <i>FRONT PANEL IPHCR26 OD 2025</i>
25	FZ020206218P1	PRAVÝ DOLNÍ PANEL RIC026,33,40 <i>RIGHT DOWN PANEL IPHCR26,33,40</i>
27	F002020703000	SPODNÍ DESKA <i>Bottom board</i>
29	FZ020206222P1	LEVÁ SÍŤOVANÁ DESKA RIC015 <i>LEFT MESH BOARD IPHCR15</i>

# Tepelné čerpadlo RAPID RIC33/IPHCR33



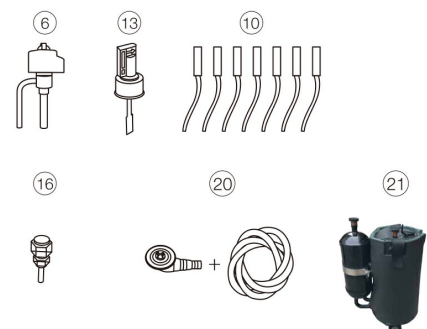
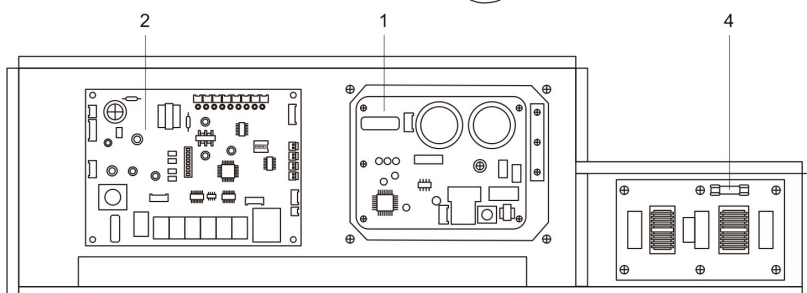
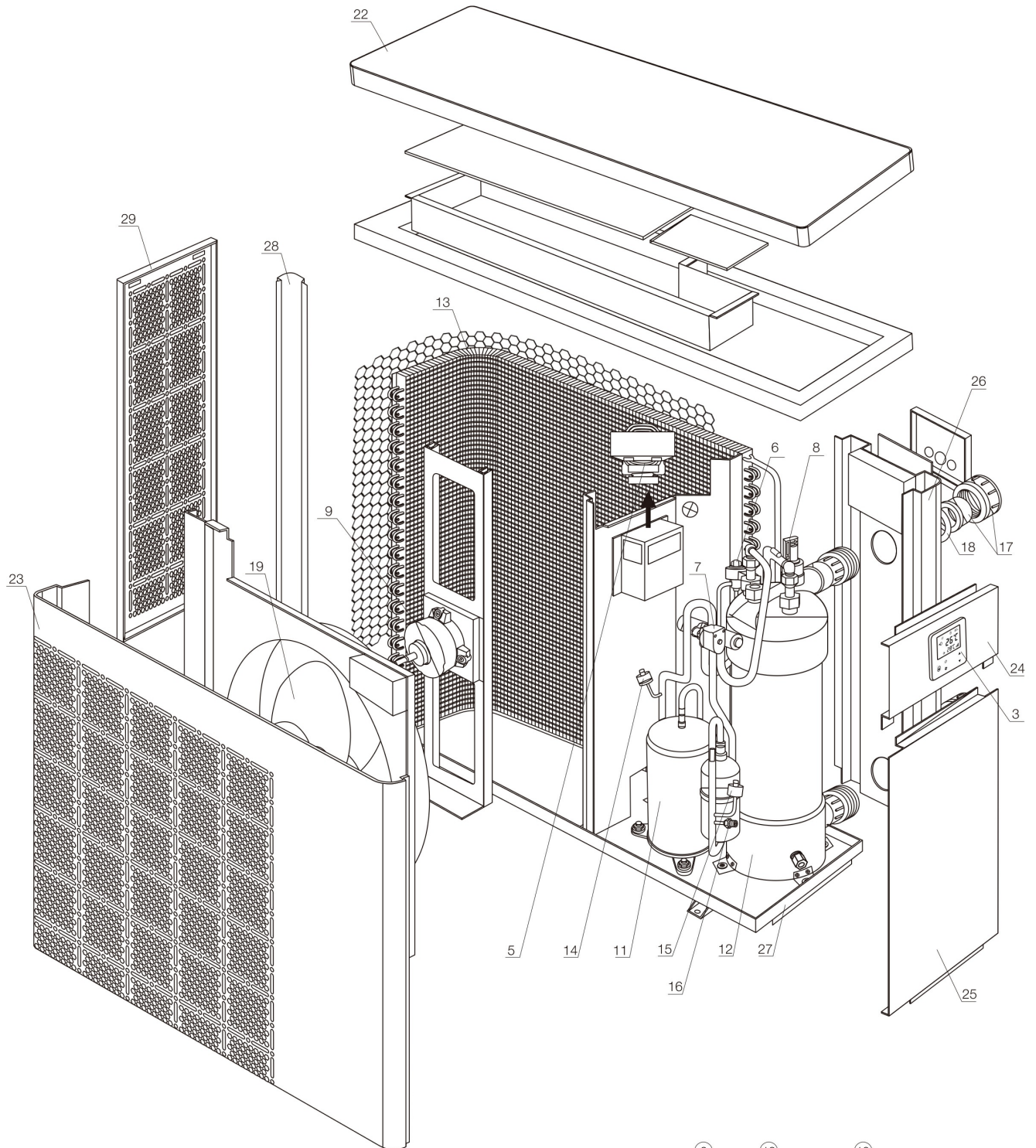
Detail	Identifikace	Popis
1	FIPHCR264524	INVERTOR DESKA RAPID IPHCR26- 45+MINI R32 <i>INVER.BOARD IPHCR26- 45+MINIR32</i>
3	FIPHCR20002A	DOTYK OVLADAČ R32 S WIFI (od 2019) <i>TOUCH CONTROLLER R32 - WIFI</i>
4	FIPHCR334027	FILTRAČNÍ DESKA RAPID 13, 15, 17 kW R32 <i>POWER FILTER PLATE 13- 17kWR32</i>
6	FRMIC20003	EXPANZNÍ VENTIL RAPID MINI 6KW R32 <i>ELECTRONIC EXPANSION VALVE</i>
8	FIPH00009	PRŮTOK SPÍNAČ IPH (UNIVERSAL) <i>FLOW SWITCH IPH</i>
10	FIPHCR00008	SADA TEPLOT.SENZORŮ IPHCR 32 (UNIVERSAL) <i>FULL SET OF SENSORS</i>
12	F001031200003	TEPELNÝ VÝMĚNÍK RAPID 13KW RIC033 <i>HEAT EXCHANGER RAPID 13KW R32</i>
14	F040050630000	VYSOKOTLAKÝ OCHRANNÝ SPÍNAČ <i>HIGH PRESS. PROTECTION SWITCH</i>
16	FIPHC20031	NÍZKOTLAKÝ VENTIL <i>HIGH+LOW PRESSURE VALVE</i>
17	FRH20010	NAPOJENÍ RAPID INVERTER (50mm) 2KS <i>CONNECT. SET RAPID (50MM) 2PCS</i>
19	FIPH00014	VRTULE VENTILÁTORU IPH28-45 <i>FAN IPH28-45</i>
21	F004041710000	IZOLAČNÍ KRYT KOMPRESORU <i>Compressor insulation cap</i>

Detail	Identifikace	Popis
2	FIPHCR133001	PC KARTA RAPID INV. S R32 CH.13KW 2020 <i>PC BOARD (HEAT + COOL) R32</i>
3	FIPHCR20002	DOTYK OVLADAČ R32 ( do 2018) <i>TOUCH CONTROLLER R32</i>
5	FIPH35028	CÍVKA IPHC 35 <i>REACTOR (BIG)</i>
7	FRMIC0026	4-CESTNÝ VENTIL RAPID / MINI R32 <i>4-WAY VALVE</i>
9	FIPHCR335515	MOTOR VENTILÁT. RAPID R32 + INVER- X <i>FAN MOTOR 13-20,5KW R32</i>
11	F031064020000	KOMPRESOR RAPID RIC033/040 + RIXC036/046 <i>COMPRESSORS RAPID INVERTER</i>
13	FZ01011480000	VÝPARNÍK <i>Evaporator</i>
15	F040050130000	NÍZKOTLAKÝ OCHRANNÝ SPÍNAČ <i>LOW PRESS. PROTECTION SWITCH</i>
14+15	FIPHC20030	SENZOR TLAKU CHLADIVA - SADA (R410+R32) <i>HIGH+LOW PRES.PROTECTION SWITC</i>
18	51904535	O-KROUŽEK 43X3,5 (FAIRLAND) <i>O-RING 43 X 3,5 MM</i>
20	FIPH00007	SADA PRO ODVOD KONDENZÁTU <i>DRAINAGE KIT</i>
22	FZ02020621515	VRCHNÍ PANEL RAPID RIC033,40 <i>TOP COVER FOR IPHCR33,IPHCR40</i>

Detail	Identifikace	Popis
23	F122002030182	PŘEDNÍ PANEL IPHCR 33,40 OD 2025 <i>FRONT PANEL IPHCR 33,40</i>
24	FZ02020623015	PRAVÝ HORNÍ PANEL RIC026,33,40 <i>RIGHT UP PANEL - IPHCR26,33,40</i>
26	F0020206253P1	ZADNÍ PANEL RIC033 <i>BACK PANEL FOR IPHCR33</i>
28	F0020206306P1	ROH TYČ LEVÁ <i>Pole</i>

Detail	Identifikace	Popis
23	FZ020206202P1	PŘEDNÍ PANEL RAPID RIC033,40 <i>FRONT PANEL FOR IPHCR33,40</i>
25	FZ020206218P1	PRAVÝ DOLNÍ PANEL RIC026,33,40 <i>RIGHT DOWN PANEL IPHCR26,33,40</i>
27	F002020625000	SPODNÍ DESKA <i>Bottom board</i>
29	FZ020206222P1	LEVÁ SÍŤOVANÁ DESKA RIC015 <i>LEFT MESH BOARD IPHCR15</i>

# Tepelné čerpadlo RAPID RIC40/IPHCR40




Detail	Identifikace	Popis
-	F033091400100	INVERTOR DESKA RAPID 15KW R32 <i>INVERTER BOARD RAPID 15KW R32</i>
2	FIPHCRI40001	PC KARTA RAPID INV. S R32 CH.15KW 2020 <i>PC BOARD (HEAT + COOL) R32</i>
3	FIPHCR20002	DOTYK OVLADAČ R32 ( do 2018) <i>TOUCH CONTROLLER R32</i>
5	FIPH45028	CÍVKA IPHC 45+55 <i>REACTOR (BIG)</i>
7	FRMIC0026	4-CESTNÝ VENTIL RAPID / MINI R32 <i>4-WAY VALVE</i>
9	FIPHCR335515	MOTOR VENTILÁT. RAPID R32 + INVER- X <i>FAN MOTOR 13-20,5KW R32</i>
11	F031064020000	KOMPRESOR RAPID RIC033/040 + RIXC036/046 <i>COMPRESSORS RAPID INVERTER</i>
13	FZ01011120000	VÝPARNÍK <i>Evaporator</i>
15	F040050130000	NÍZKOTLAKÝ OCHRANNÝ SPÍNAČ <i>LOW PRESS. PROTECTION SWITCH</i>
16	FIPHC20031	NÍZKOTLAKÝ VENTIL <i>HIGH+LOW PRESSURE VALVE</i>
18	51904535	O-KROUŽEK 43X3,5 (FAIRLAND) <i>O-RING 43 X 3,5 MM</i>
20	FIPH00007	SADA PRO ODVOD KONDENZÁTU <i>DRAINAGE KIT</i>
22	FZ02020621515	VRCHNÍ PANEL RAPID RIC033,40 <i>TOP COVER FOR IPHCR33,IPHCR40</i>

Detail	Identifikace	Popis
1	FIPHCR264524	INVERTOR DESKA RAPID IPHCR26- 45+MINI R32 <i>INVER.BOARD IPHCR26- 45+MINIR32</i>
3	FIPHCR20002A	DOTYK OVLADAČ R32 S WIFI (od 2019) <i>TOUCH CONTROLLER R32 - WIFI</i>
4	FIPHCR334027	FILTRAČNÍ DESKA RAPID 13, 15, 17 kW R32 <i>POWER FILTER PLATE 13-- 17KWR32</i>
6	FRMIC20003	EXPANZNÍ VENTIL RAPID MINI 6KW R32 <i>ELECTRONIC EXPANSION VALVE</i>
8	FIPH00009	PRŮTOK SPÍNAČ IPH (UNIVERSAL) <i>FLOW SWITCH IPH</i>
10	FIPHCR00008	SADA TEPLOT.SENZORŮ IPHCR 32 (UNIVERSAL) <i>FULL SET OF SENSORS</i>
12	F001031230003	TEPELNÝ VÝMĚNÍK RAPID 15KW RIC040 <i>HEAT EXCHANGER RAPID 15 KW</i>
14	F040050630000	VYSOKOTLAKÝ OCHRANNÝ SPÍNAČ <i>HIGH PRESS. PROTECTION SWITCH</i>
14+15	FIPHC20030	SENZOR TLAKU CHLADIVA - SADA (R410+R32) <i>HIGH+LOW PRES.PROTECTION SWITC</i>
17	FRH20010	NAPOJENÍ RAPID INVERTER (50mm) 2KS <i>CONNECT. SET RAPID (50MM) 2PCS</i>
19	FIPH00014	VRTULE VENTILÁTORU IPH28-45 <i>FAN IPH28-45</i>
21	F004041710000	IZOLAČNÍ KRYT KOMPRESORU <i>Compressor insulation cap</i>
23	FZ020206202P1	PŘEDNÍ PANEL RAPID RIC033,40 <i>FRONT PANEL FOR IPHCR33,40</i>

Detail	Identifikace	Popis
24	FZ02020623015	PRAVÝ HORNÍ PANEL RIC026,33,40 <i>RIGHT UP PANEL - IPHCR26,33,40</i>
26	F0020207110P1	ZADNÍ PANEL RIC040 <i>BACK PANEL FOR IPHRC40</i>
28	F0020206306P1	ROH TYČ <i>Pole</i>

Detail	Identifikace	Popis
25	FZ020206218P1	PRAVÝ DOLNÍ PANEL RIC026,33,40 <i>RIGHT DOWN PANEL IPHCR26,33,40</i>
27	F002020712000	SPODNÍ DESKA <i>Bottom board</i>
29	FZ020206222P1	LEVÁ SÍŤOVANÁ DESKA RIC015 <i>LEFT MESH BOARD IPHCR15</i>

## Topení Nerez



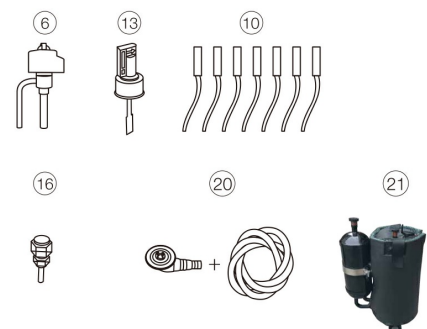
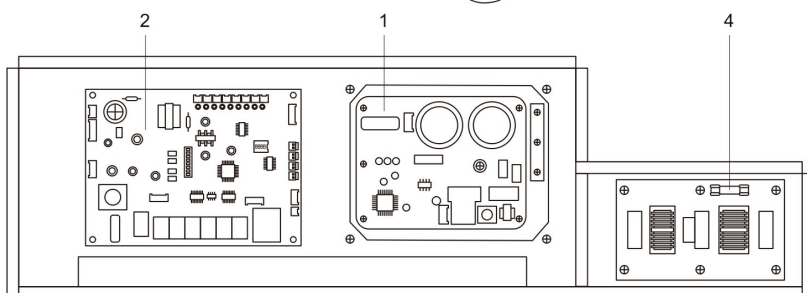
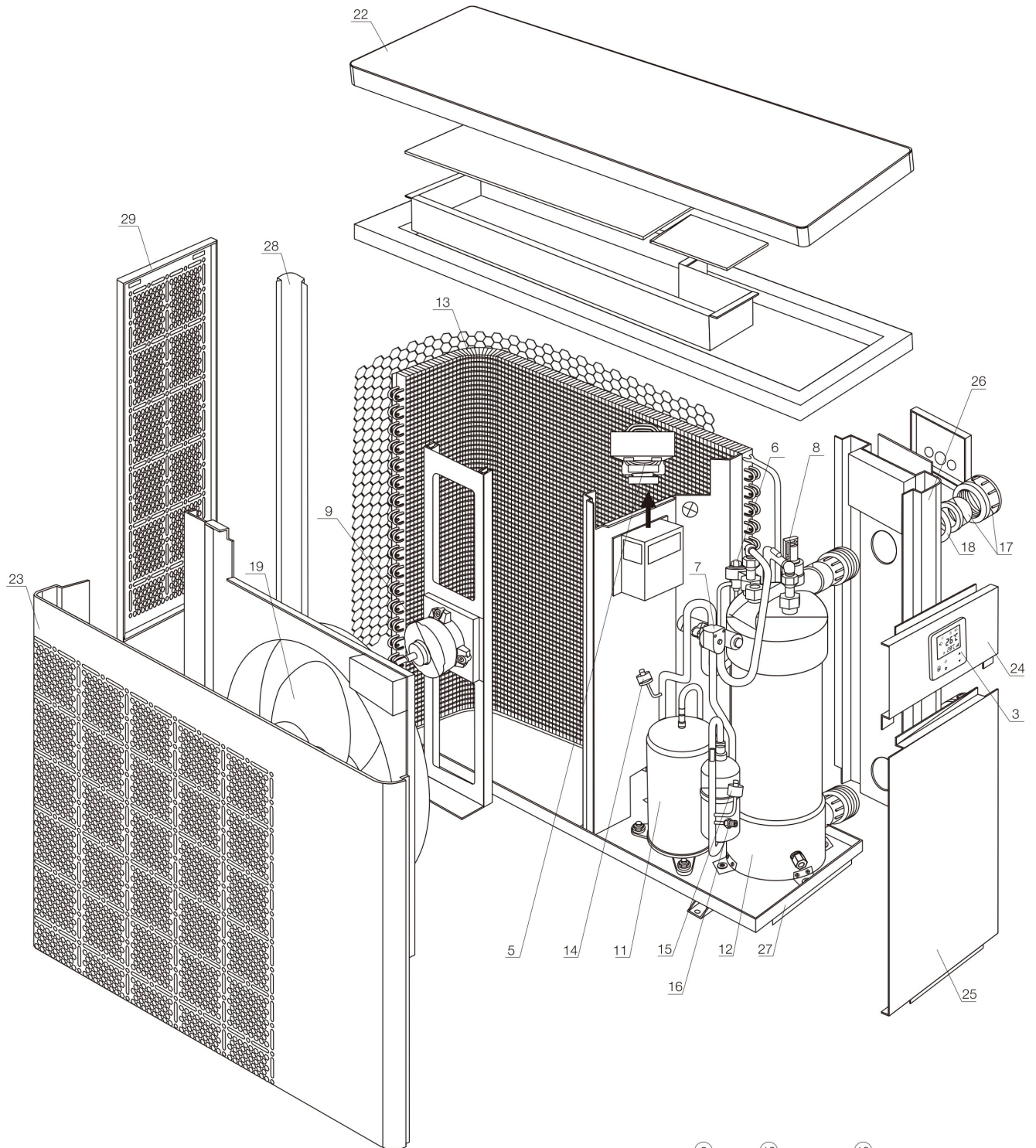
Detail	Identifikace	Popis
1	0606940	TRUBKOVÁ SVORKA 47-51MM <i>PIPE BRACKET 47-51MM</i>
2	581003000	SPIRÁLA TOPNÁ 3KW INC PLÍŠEK <i>HEAT ELEMENT 3KW</i>
2	581009000	SPIRÁLA TOPNÁ 9KW INC PLÍŠEK <i>HEAT ELEMENT 9KW</i>
2	581015000	SPIRÁLA TOPNÁ 15KW INC PLÍŠEK <i>HEAT ELEMENT 18KW</i>

Detail	Identifikace	Popis
2	581001500	SPIRÁLA TOPNÁ 1,5 KW INC PLÍŠEK <i>HEAT ELEMENT 1,5 KW</i>
2	581006000	SPIRÁLA TOPNÁ 6KW INC PLÍŠEK <i>HEAT ELEMENT 6KW</i>
2	581012000	SPIRÁLA TOPNÁ 12KW INC PLÍŠEK <i>HEAT ELEMENT 12KW</i>
2	581018000	SPIRÁLA TOPNÁ 18KW INC PLÍŠEK <i>HEAT ELEMENT 15KW</i>

Detail	Identifikace	Popis
2	5809001	SPIRÁLA TOPNÁ 1,5KW 230V INC ZÁV. <i>HEAT ELEMENT 1,5KW/230V INCOLO</i>
2	5809004	SPIRÁLA TOPNÁ 4KW 230V INC ZÁV. <i>HEAT ELEMENT 4KW</i>
2	5809009	SPIRÁLA TOPNÁ 9KW INC ZÁV. <i>HEAT ELEMENT 9KW</i>
2	5809015	SPIRÁLA TOPNÁ 15KW INC ZÁV. <i>HEAT ELEMENT 15KW</i>
3	520/222413	SVORKA WAGO TŘÍPÓLOVÁ 32A <i>CLAMP WAGO THREE-POLE 32A</i>
4	5209016	Průchodka PG 16 šedá <i>ADAPTOR SOCKET CONNECTION PG 1</i>
4	5209116	Matka PG 16 šedá <i>NUT PG 16 GREY</i>
6	580100009	Krabice na topení - víčko plné <i>BOX FOR HEATER TOP FULL</i>
8	580170601	TOPENÍ S KLAPKOU - TĚLO 6KW <i>HEATER EOVK - BODY 6KW</i>
8	580171801	TOPENÍ S KLAPKOU - TĚLO 15,18KW <i>HEATER EOVK - BODY 15,18KW</i>
10	0336110042	MATKA K ŠROUBENÍ 40MM - nechat stočit <i>FLANGE 40MM</i>
12	5809591	TERMOSTAT 5-45ST.- KOMPLET <i>THERMOSTAT 5-45 COMPLET</i>
14+15	580100002	PLASTOVÉ DÍLY NA NEREZ TOPENÍ
	58095933	REDUKCE PRO TLAKOVÝ SPÍNAČ BECK

Detail	Identifikace	Popis
2	5809003	SPIRÁLA TOPNÁ 3KW 230V INC ZÁV. <i>HEAT ELEMENT 3KW</i>
2	5809006	SPIRÁLA TOPNÁ 6KW INC ZÁV. <i>HEAT ELEMENT 6KW</i>
2	5809012	SPIRÁLA TOPNÁ 12KW INC ZÁV. <i>HEAT ELEMENT 12KW</i>
2	5809018	SPIRÁLA TOPNÁ 18KW INC ZÁV. <i>HEAT ELEMENT 18KW</i>
4	5209011	Průchodka PG 11 šedá <i>ADAPTOR SOCKET CONNECTION PG 1</i>
4	5209111	Matka PG 11 šedá <i>NUT PG 11 GREY</i>
5	580100006	Krabice na topení - střední díl <i>BOX FOR HEATER MIDDLE PART</i>
7	5809593	TLAKOVÝ SPÍNAČ - TOPENÍ BECK <i>PRESSURE SWITCH</i>
8	580171201	TOPENÍ S KLAPKOU - TĚLO 9,12KW <i>HEATER EOVK - BODY 9,12KW</i>
9	580100008	Krabice na topení - víčko D=60mm <i>BOX FOR HEATER TOP D=60MM</i>
11	51905040	O-KROUŽEK 50 X 4 MM PLASTOVÁ TOPENÍ <i>O-RING 50 X 4 MM</i>
13	5809560	TEPELNÁ POJISTKA REGULUS <i>HEAT FUSE-OUTSIDE RESET</i>
14	0245600050T	ŠROUBENÍ 50MM STOČENÉ - K EL.TOPENÍ <i>UNIONS CONNECTION 50MM</i>

# Tepelné čerpadlo RAPID RIC45/IPHCR45



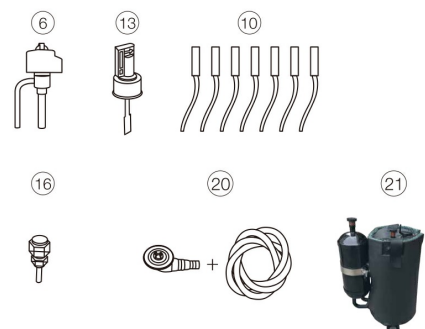
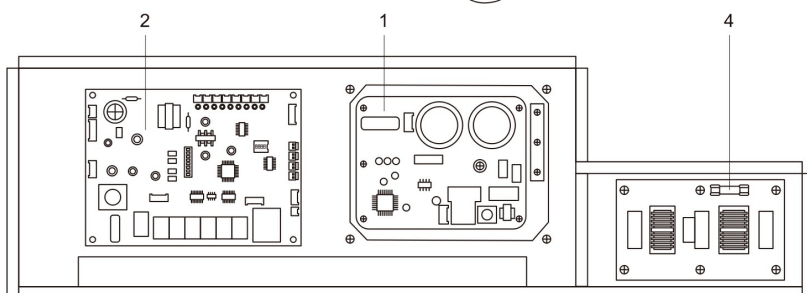
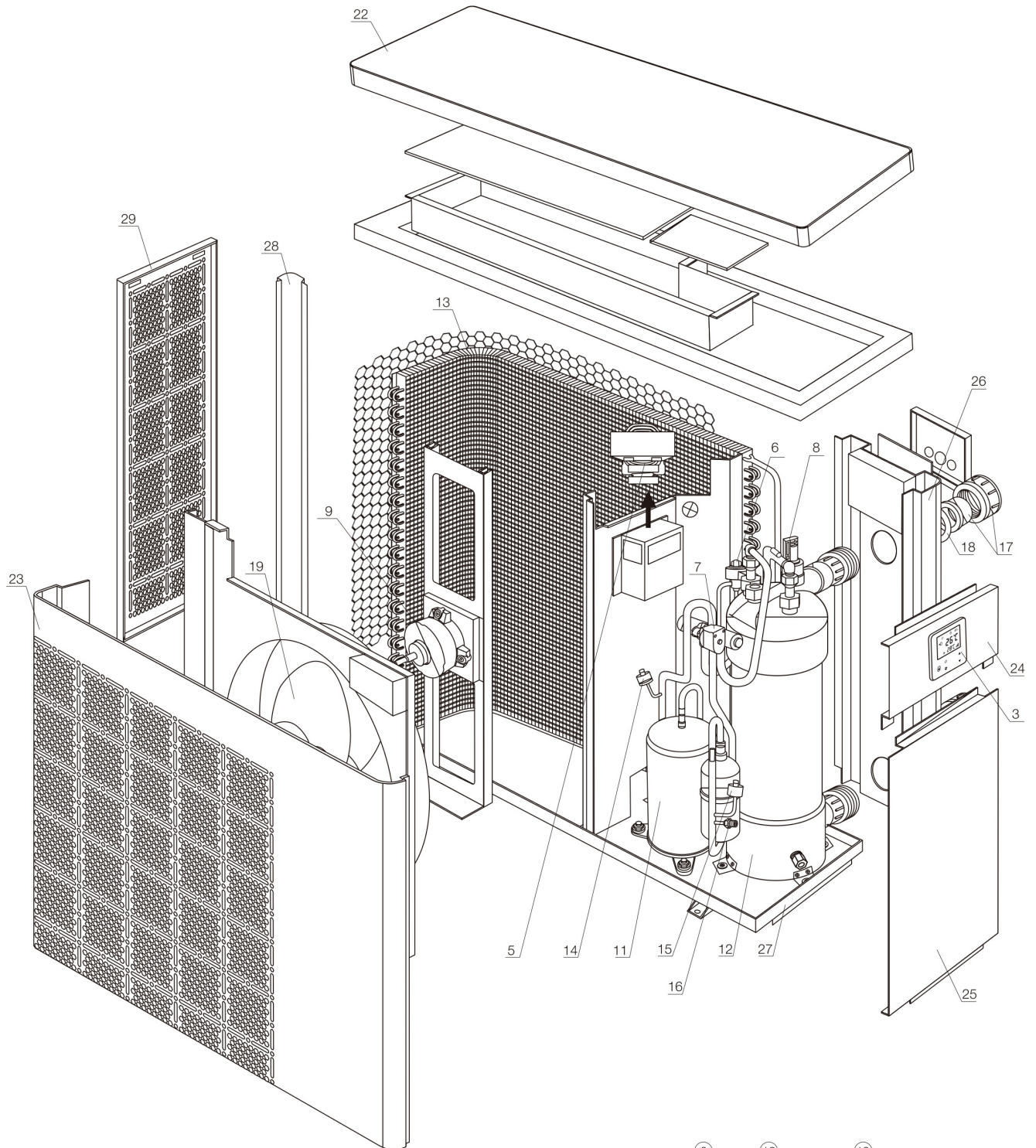
Detail	Identifikace	Popis
1	FIPHCR264524	INVERTOR DESKA RAPID IPHCR26- 45+MINI R32 <i>INVER.BOARD IPHCR26- 45+MINIR32</i>
3	FIPHCR20002	DOTYK OVLADAČ R32 ( do 2018) <i>TOUCH CONTROLLER R32</i>
4	FIPHCR334027	FILTRAČNÍ DESKA RAPID 13, 15, 17 kW R32 <i>POWER FILTER PLATE 13- 17kWR32</i>
6	FRMIC20003	EXPANZNÍ VENTIL RAPID MINI 6KW R32 <i>ELECTRONIC EXPANSION VALVE</i>
8	FIPH00009	PRŮTOK SPÍNAČ IPH (UNIVERSAL) <i>FLOW SWITCH IPH</i>
10	FIPHCR00008	SADA TEPLOT.SENZORŮ IPHCR 32 (UNIVERSAL) <i>FULL SET OF SENSORS</i>
12	F001031210003	TEPELNÝ VÝMĚNÍK RAPID 17,5KW RIC045 <i>TITANIUM HEAT EXCHANGER 13KW</i>
14	F040050630000	VYSOKOTLAKÝ OCHRANNÝ SPÍNAČ <i>HIGH PRESS. PROTECTION SWITCH</i>
14+15	FIPHC20030	SENZOR TLAKU CHLADIVA - SADA (R410+R32) <i>HIGH+LOW PRES.PROTECTION SWITC</i>
17	FRH20010	NAPOJENÍ RAPID INVERTER (50mm) 2KS <i>CONNECT. SET RAPID (50MM) 2PCS</i>
19	FIPH00014	VRTULE VENTILÁTORU IPH28-45 <i>FAN IPH28-45</i>
21	F004041730000	IZOLAČNÍ KRYT KOMPRESORU <i>Compressor insulation cap</i>

Detail	Identifikace	Popis
2	FIPHCR45001	PC KARTA RAPID INV. S R32 CH.17,5KW 2020 <i>PC BOARD (HEAT + COOL) R32</i>
3	FIPHCR20002A	DOTYK OVLADAČ R32 S WIFI (od 2019) <i>TOUCH CONTROLLER R32 - WIFI</i>
5	FIPH45028	CÍVKA IPHC 45+55 <i>REACTOR (BIG)</i>
7	FIPHC45026	4-CESTNÝ VENTIL IPHC 45+55 <i>4-WAY VALVE IPHC 45+55</i>
9	FIPHCR335515	MOTOR VENTILÁT. RAPID R32 + INVER- X <i>FAN MOTOR 13-20,5KW R32</i>
11	F031064060000	KOMPRESOR RAPID RIC045/55 RIXC056 <i>COMPRESSOR FOR IPHCR45 + 55</i>
13	FZ01011180000	VÝPARNÍK <i>Evaporator</i>
15	F040050130000	NÍZKOTLAKÝ OCHRANNÝ SPÍNAČ <i>LOW PRESS. PROTECTION SWITCH</i>
16	FIPHC20031	NÍZKOTLAKÝ VENTIL <i>HIGH+LOW PRESSURE VALVE</i>
18	51904535	O-KROUŽEK 43X3,5 (FAIRLAND) <i>O-RING 43 X 3,5 MM</i>
20	FIPH00007	SADA PRO ODVOD KONDENZÁTU <i>DRAINAGE KIT</i>
22	F002020591115	VRCHNÍ PANEĽ RAPID RIC045,55 <i>TOP COVER IPHCR45, IPHCR55</i>

Detail	Identifikace	Popis
23	F0020206305P1	PŘEDNÍ PANEL RAPID RIC045 <i>FRONT PANEL FOR IPHCR45</i>
25	F0020206308P1	PRAVÝ DOLNÍ PANEL RIC045 <i>RIGHT DOWN PANEL IPHCR45</i>
27	F002020635000	SPODNÍ DESKA <i>Bottom board</i>
29	F0020206309P1	LEVÁ SÍŤOVÁ DESKA <i>Left mesh board</i>

Detail	Identifikace	Popis
24	F002020592515	PRAVÝ HORNÍ PANEL RIC045,55 <i>RIGHT UP PANEL FOR IPHCR45,55</i>
26	F0020206328P1	ZADNÍ PANEL RIC045 <i>BACK PANEL FOR IPHCR45</i>
28	F0020206306P1	ROH TYČ <i>Pole</i>

# Tepelné čerpadlo RAPID RIC55/IPHCR55



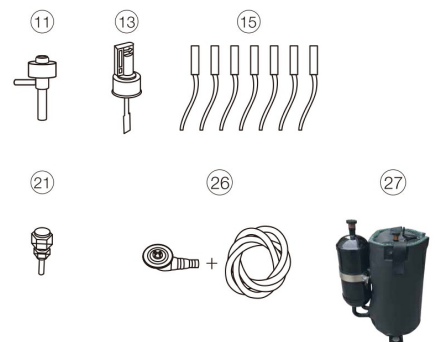
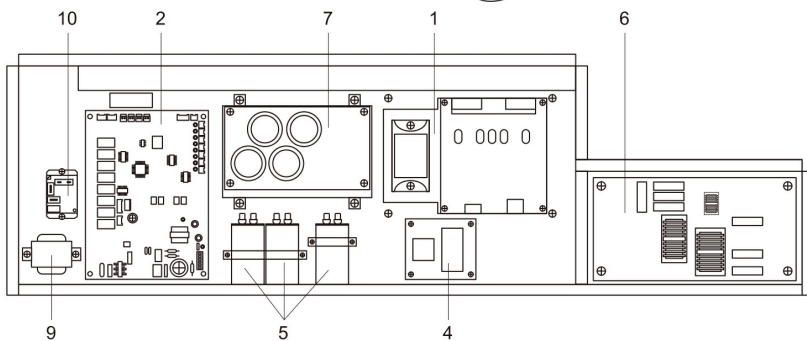
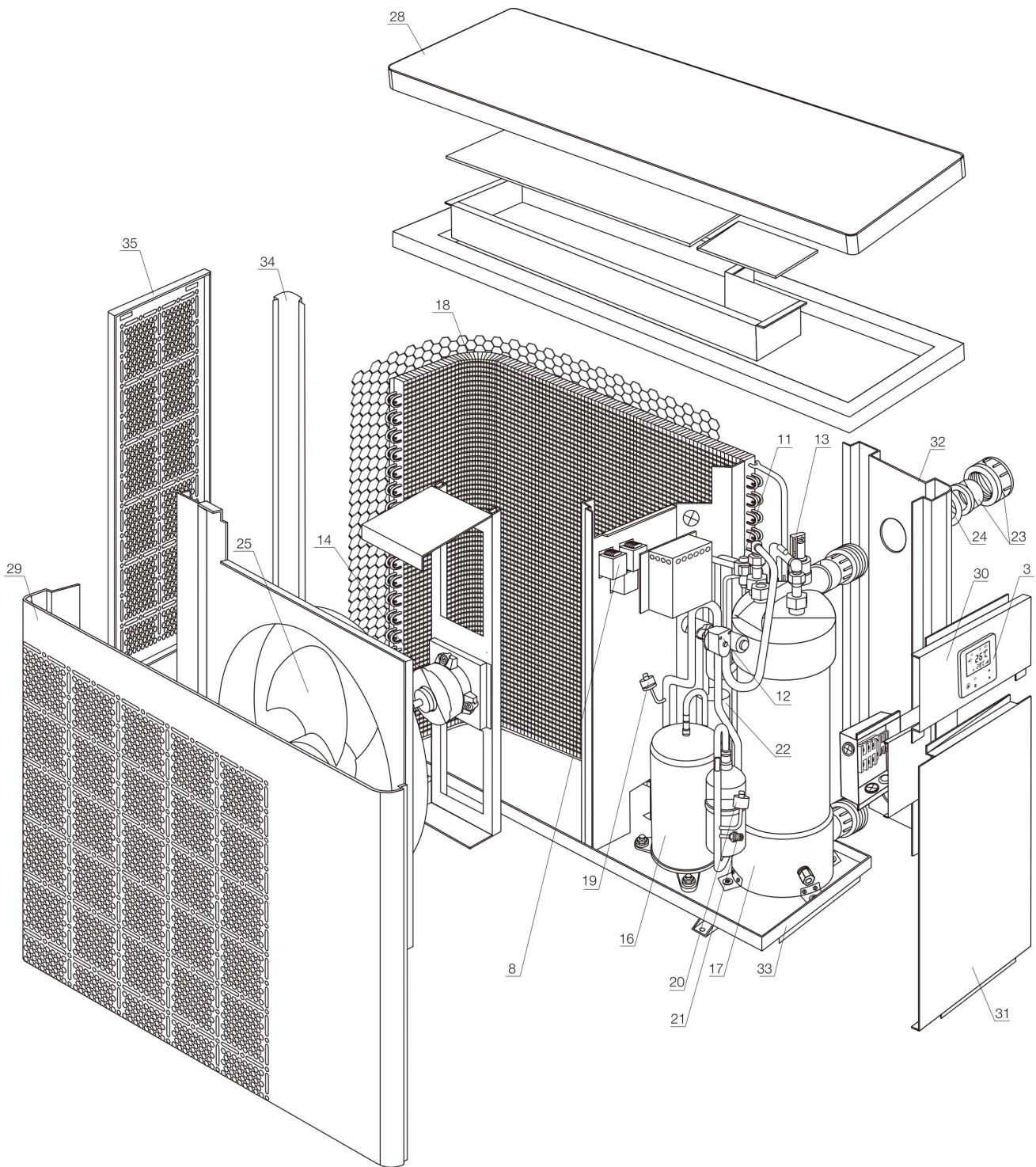
Detail	Identifikace	Popis
1	FIPHCR55024	INVERTOR DESKA RAPID IPHCR55 20,5KW R32 <i>INVERTER BOARD IPHCR55 R32</i>
3	FIPHCR20002	DOTYK OVLADAČ R32 ( do 2018) <i>TOUCH CONTROLLER R32</i>
4	F03309234000	FILTRAČNÍ DESKA RAPID 20,5KW R32 <i>POWER FILTER PLATE</i>
6	F6121010000	EXPANZNÍ VENTIL IPHCR 55 <i>EXPANSION VALVE OF IPHCR 55</i>
8	FIPH00009	PRŮTOK SPÍNAČ IPH (UNIVERSAL) <i>FLOW SWITCH IPH</i>
10	FIPHCR00008	SADA TEPLOT.SENZORŮ IPHCR 32 (UNIVERSAL) <i>FULL SET OF SENSORS</i>
12	F001031220003	TEPELNÝ VÝMĚNÍK RIC055/RIXC056 <i>HEAT EXCHANGERS RIC056/RIXC056</i>
14	F040050630000	VYSOKOTLAKÝ OCHRANNÝ SPÍNAČ <i>HIGH PRESS. PROTECTION SWITCH</i>
16	FIPHC20031	NÍZKOTLAKÝ VENTIL <i>HIGH+LOW PRESSURE VALVE</i>
17	FRH20010	NAPOJENÍ RAPID INVERTER (50mm) 2KS <i>CONNECT. SET RAPID (50MM) 2PCS</i>
19	F007010070000	VRTULE VENTILÁTORU RIC055 <i>FAN FOR IPHCR55</i>
21	F004041730000	IZOLAČNÍ KRYT KOMPRESORU <i>Compressor insulation cap</i>
23	F0020205905P1	PŘEDNÍ PANEL RAPID RIC055 <i>FRONT PANEL FOR IPHCR55</i>

Detail	Identifikace	Popis
2	F033090310100A51	PC KARTA RAPID INV. S R32 CH.20,5KW 2020 <i>PC BOARD (HEAT + COOL) R32</i>
3	FIPHCR20002A	DOTYK OVLADAČ R32 S WIFI (od 2019) <i>TOUCH CONTROLLER R32 - WIFI</i>
5	FIPH45028	CÍVKA IPHC 45+55 <i>REACTOR (BIG)</i>
7	FIPHC45026	4-CESTNÝ VENTIL IPHC 45+55 <i>4-WAY VALVE IPHC 45+55</i>
9	FIPHCR335515	MOTOR VENTILÁT. RAPID R32 + INVER-X <i>FAN MOTOR 13-20,5KW R32</i>
11	F031064060000	KOMPRESOR RAPID RIC045/55 RIXC056 <i>COMPRESSOR FOR IPHCR45 + 55</i>
13	FZ01010650000	VÝPARNÍK <i>Evaporator</i>
15	F040050130000	NÍZKOTLAKÝ OCHRANNÝ SPÍNAČ <i>LOW PRESS. PROTECTION SWITCH</i>
14+15	FIPHC20030	SENZOR TLAKU CHLADIVA - SADA (R410+R32) <i>HIGH+LOW PRES.PROTECTION SWITC</i>
18	51904535	O-KROUŽEK 43X3,5 (FAIRLAND) <i>O-RING 43 X 3,5 MM</i>
20	FIPH00007	SADA PRO ODVOD KONDENZÁTU <i>DRAINAGE KIT</i>
22	F002020591115	VRCHNÍ PANEL RAPID RIC045,55 <i>TOP COVER IPHCR45, IPHCR55</i>
24	F002020592515	PRAVÝ HORNÍ PANEL RIC045,55 <i>RIGHT UP PANEL FOR IPHCR45,55</i>

Detail	Identifikace	Popis
25	F0020205913P1	PRAVÝ DOLNÍ PANEL RIC055 <i>RIGHT DOWN PANEL IPHCR55</i>
27	F002020595000	SPODNÍ DESKA <i>Bottom board</i>
29	F0020205918P1	LEVÁ SÍŤOVÁ DESKA PRO 565 RIC055 <i>LEFT MESH BOARD</i>

Detail	Identifikace	Popis
26	F0020205935P1	ZADNÍ PANEL RIC055 <i>BACK PANEL FOR IPHCR55</i>
28	F0020205906P1	ROH - TYČ <i>Pole</i>

# Tepelné čerpadlo RAPID RIC70T/IPHCR70T



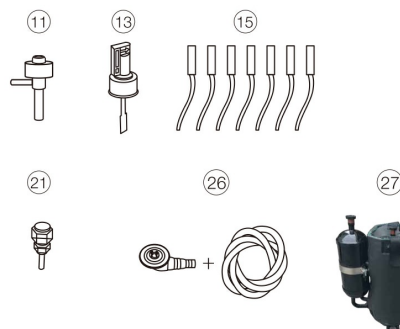
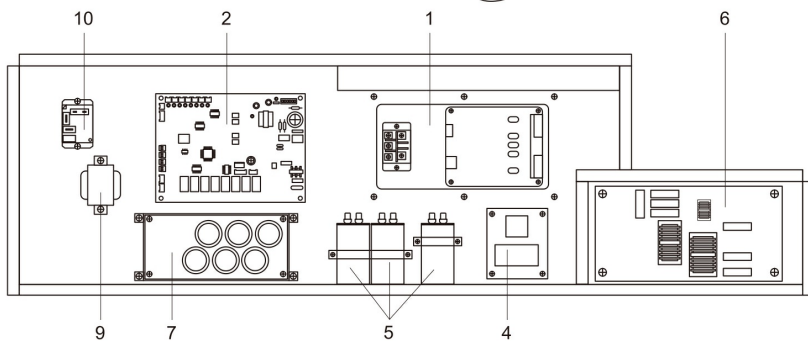
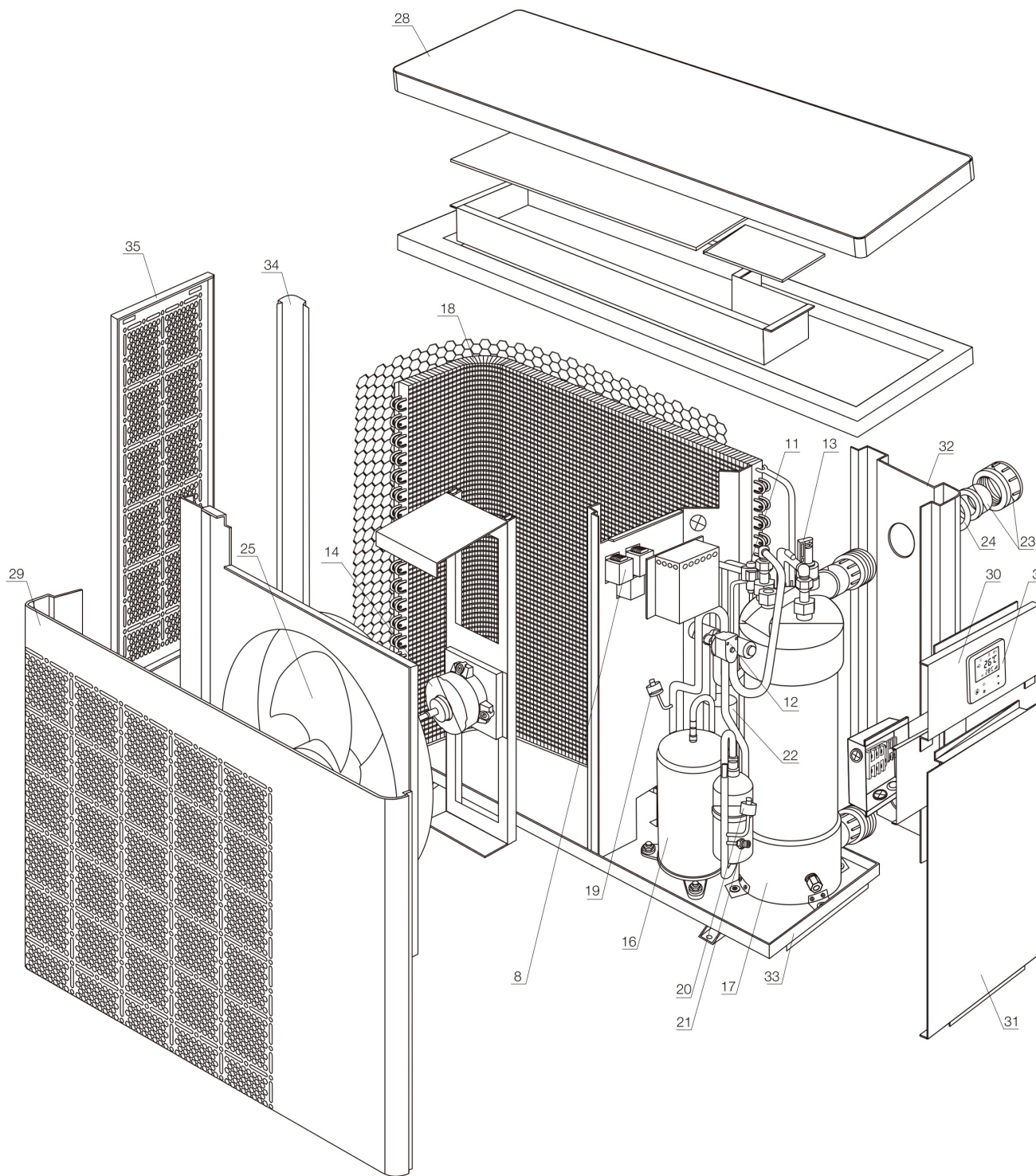
Detail	Identifikace	Popis
1	F033093000100	INVERTOR DESKA INVER-X 27,5KW R32 <i>INVERTER BOARD IPHCR70T</i>
3	FIPHCR20002	DOTYK OVLADAČ R32 ( do 2018) <i>TOUCH CONTROLLER R32</i>
5	FRM05006	KONDENZÁTOR KOMPRESORU RM04N,RM05N 25uF <i>CONDENSER OF COMPRESSOR RM05N</i>
7	F033091510000	CAPACITOR PLATE <i>Capacitor plate (3 phase)</i>
9	F041301070000	CÍVKA MALÁ <i>Reactor(small)</i>
11	F006121100001	EXPANZNÍ VENTIL <i>Electronic expansion valve</i>
13	FIPH00009	PRŮTOK SPÍNAČ IPH (UNIVERSAL) <i>FLOW SWITCH IPH</i>
15	FIPHCR00008	SADA TEPLOT.SENZORŮ IPHCR 32 (UNIVERSAL) <i>FULL SET OF SENSORS</i>
17	F001031250003	TEPELNÝ VÝMĚNÍK RAPID 27,3KW RIC070T <i>HEAT EXCHANGER RIC70T</i>
19	F040050630000	VYSOKOTLAKÝ OCHRANNÝ SPÍNAČ <i>HIGH PRESS. PROTECTION SWITCH</i>
19+20	FIPHC20030	SENZOR TLAKU CHLADIVA - SADA (R410+R32) <i>HIGH+LOW PRES.PROTECTION SWITC</i>
22	F006090040000	ZÁSOBNÍK CHLADIVA <i>Liquid reservoir</i>
24	51904535	O-KROUŽEK 43X3,5 (FAIRLAND) <i>O-RING 43 X 3,5 MM</i>
26	FIPH00007	SADA PRO ODVOD KONDENZÁTU <i>DRAINAGE KIT</i>

Detail	Identifikace	Popis
2	F033090390002A68S	PC KARTA RAPID INV. S R32 CH.27,3KW 2020 <i>PC BOARD (HEAT + COOL) R32</i>
4	F033990130000	STYKAČ <i>Contactor (3 phase relay)</i>
6	F033090650000	FILTRAČNÍ DESKA RAPID 35,8KW R32 <i>POWER FILTER PLATE</i>
8	F041301050000	CÍVKA VELKÁ <i>Reactor(big)</i>
10	F040020020000	STYKAČ ČERPADLA <i>Water pump contactor (3 phase)</i>
12	F006110160001	4-CESTNÝ VENTIL <i>4-way valve</i>
14	FIPHCR700015	MOTOR VENTIL. RIC070T-100T, RIXC66-110T <i>FAN MOTOR 27,3-35,8KW R32</i>
16	F031064040000	KOMPRESOR <i>Compressor</i>
18	Z01011190000	Výparník <i>Evaporator</i>
20	F040050130000	NÍZKOTLAKÝ OCHRANNÝ SPÍNAČ <i>LOW PRESS. PROTECTION SWITCH</i>
21	FIPHC20031	NÍZKOTLAKÝ VENTIL <i>HIGH+LOW PRESSURE VALVE</i>
23	FRH20010	NAPOJENÍ RAPID INVERTER (50mm) 2KS <i>CONNECT. SET RAPID (50MM) 2PCS</i>
25	F007010080000	VRTULE VENTILÁTORU RIXC66 <i>FAN RIXC66</i>
27	F004041690000	ZOLAČNÍ KRYT KOMPRESORU <i>Compressor insulation cap</i>

Detail	Identifikace	Popis
28	F002020640915	VRCHNÍ PANEL RAPID RIC070T <i>TOP COVER FOR IPHCR70,IPHCR70T</i>
30	F002020643915	PRAVÝ HORNÍ PANEL RIC070T <i>RIGHT UP PANEL FOR IPHCR70,70T</i>
32	F0020206455P1	ZADNÍ PANEL RIC070T <i>BLACK PANEL FOR IPHCR70,70T</i>
34	F0020206404P1	ROH TYČ <i>Pole</i>

Detail	Identifikace	Popis
29	F0020206403P1	PŘEDNÍ PANEL RAPID RIC070T <i>FRONT PANEL IPHCR70,IPHCR70T</i>
31	F0020206412P1	PRAVÝ DOLNÍ PANEL RIC070T <i>RIGHT DOWN PANEL IPHCR70,70T</i>
33	F002020646000	SPODNÍ DESKA <i>Bottom board</i>
35	F0020206417P1	LEVÁ SÍŤOVÁ DESKA RIC070T <i>LEFT MESH BOARD IPHCR70T</i>

# Tepelné čerpadlo RAPID RIC100T/IPHCR100T



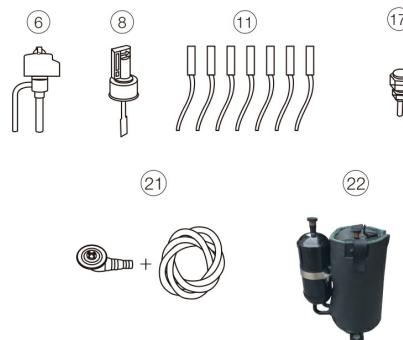
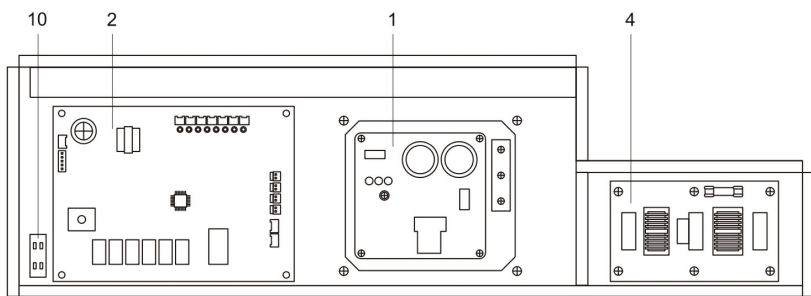
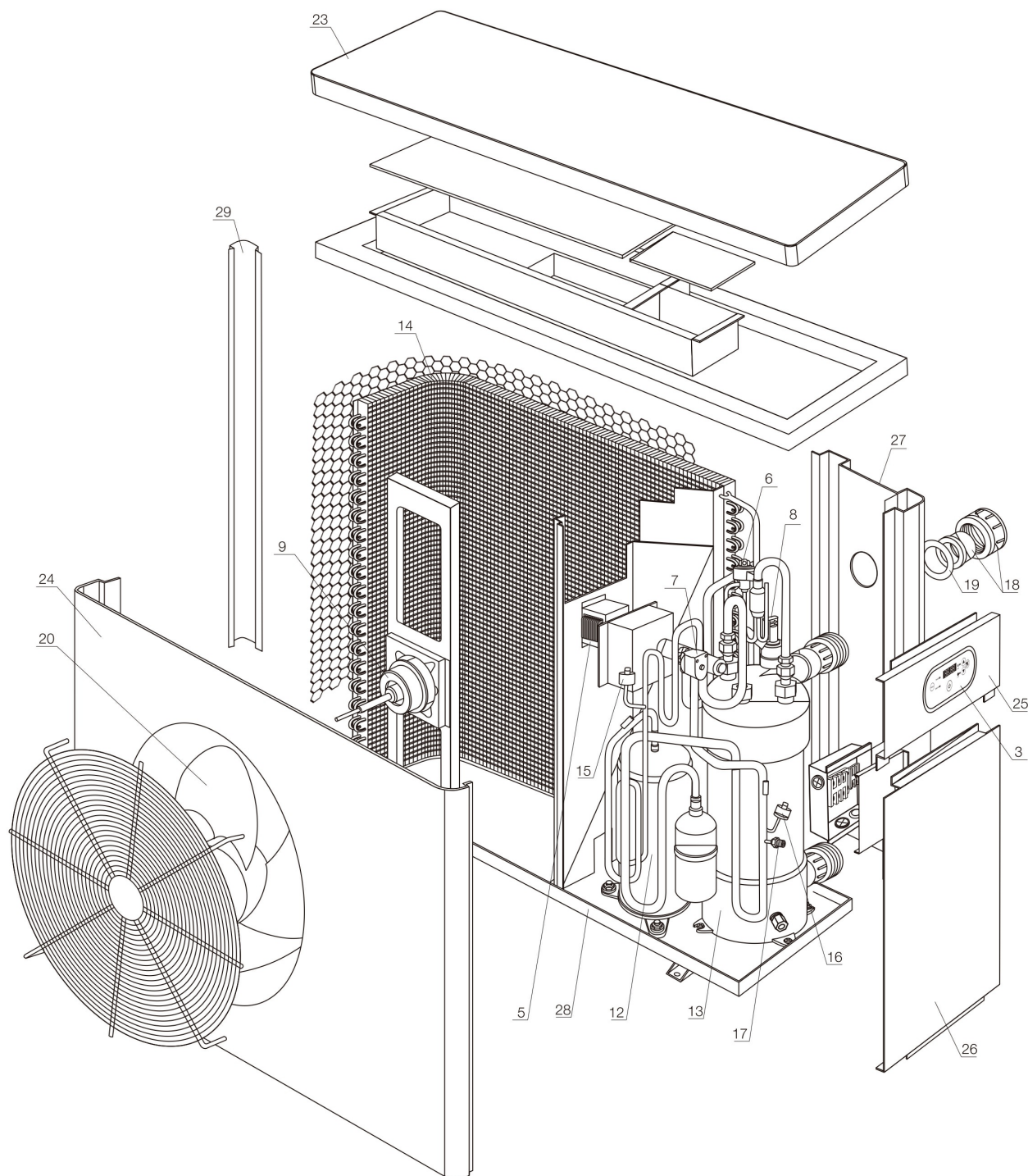
Detail	Identifikace	Popis
1	FIPH700024	INVERTOR DESKA IPH(C)70T + R32 <i>INVERTER BOARD IPH(C)70T</i>
3	FIPHCR20002	DOTYK OVLADAČ R32 ( do 2018) <i>TOUCH CONTROLLER R32</i>
5	FRM05006	KONDENZÁTOR KOMPRESORU RM04N,RM05N 25uF <i>CONDENSER OF COMPRESSOR RM05N</i>
7	F033091510000	CAPACITOR PLATE <i>Capacitor plate (3 phase)</i>
9	F041301070000	CÍVKA MALÁ <i>Reactor(small)</i>
11	F006121100001	EXPANZNÍ VENTIL <i>Electronic expansion valve</i>
13	FIPH00009	PRŮTOK SPÍNAČ IPH (UNIVERSAL) <i>FLOW SWITCH IPH</i>
15	FIPHCR00008	SADA TEPLOT.SENZORŮ IPHCR 32 (UNIVERSAL) <i>FULL SET OF SENSORS</i>
17	F552IPHC100T	TEPELNÝ VÝMĚNÍK IPHC100T S CHLAZ. <i>HEAT EXCHANGER IPHC100T</i>
19	F040050630000	VYSOKOTLAKÝ OCHRANNÝ SPÍNAČ <i>HIGH PRESS. PROTECTION SWITCH</i>
19+20	FIPHC20030	SENZOR TLAKU CHLADIVA - SADA (R410+R32) <i>HIGH+LOW PRES.PROTECTION SWITC</i>
22	F006090040000	ZÁSOBNÍK CHLADIVA <i>Liquid reservoir</i>
24	51904535	O-KROUŽEK 43X3,5 (FAIRLAND) <i>O-RING 43 X 3,5 MM</i>
26	FIPH00007	SADA PRO ODVOD KONDENZÁTU <i>DRAINAGE KIT</i>

Detail	Identifikace	Popis
2	F033090390002A78S	PC KARTA RAPID INV. S R32 CH.35,8KW 2020 <i>PC BOARD (HEAT + COOL) R32</i>
4	F033990130000	STYKAČ <i>Contactor (3 phase relay)</i>
6	F033090650000	FILTRAČNÍ DESKA RAPID 35,8KW R32 <i>POWER FILTER PLATE</i>
8	F041301050000	CÍVKA VELKÁ <i>Reactor(big)</i>
10	F040020020000	STYKAČ ČERPADLA <i>Water pump contactor (3 phase)</i>
12	F006110160001	4-CESTNÝ VENTIL <i>4-way valve</i>
14	FIPHCR700015	MOTOR VENTIL. RIC070T-100T, RIXC66-110T <i>FAN MOTOR 27,3-35,8KW R32</i>
16	F031064040000	KOMPRESOR <i>Compressor</i>
18	FZ01011190000	VÝPARNÍK <i>Evaporator</i>
20	F040050130000	NÍZKOTLAKÝ OCHRANNÝ SPÍNAČ <i>LOW PRESS. PROTECTION SWITCH</i>
21	FIPHC20031	NÍZKOTLAKÝ VENTIL <i>HIGH+LOW PRESSURE VALVE</i>
23	FRH20010	NAPOJENÍ RAPID INVERTER (50mm) 2KS <i>CONNECT. SET RAPID (50MM) 2PCS</i>
25	F007010080000	VRTULE VENTILÁTORU RIXC66 <i>FAN RIXC66</i>
27	F004041690000	IZOLAČNÍ KRYT KOMPRESORU <i>Compressor insulation cap</i>

Detail	Identifikace	Popis
28	F002020640915	VRCHNÍ PANEL RAPID RIC070T <i>TOP COVER FOR IPHCR70,IPHCR70T</i>
30	F002020643915	PRAVÝ HORNÍ PANEL RIC070T <i>RIGHT UP PANEL FOR IPHCR70,70T</i>
32	F0020206455P1	ZADNÍ PANEL RIC070T <i>BLACK PANEL FOR IPHCR70,70T</i>
34	F0020206404P1	ROH - TYČ <i>Pole</i>

Detail	Identifikace	Popis
29	F0020206403P1	PŘEDNÍ PANEL RAPID RIC070T <i>FRONT PANEL IPHCR70,IPHCR70T</i>
31	F0020206412P1	PRAVÝ DOLNÍ PANEL RIC070T <i>RIGHT DOWN PANEL IPHCR70,70T</i>
33	F002020646000	SPODNÍ DESKA <i>Bottom board</i>
35	F0020206417P1	LEVÁ SÍŤOVÁ DESKA RIC070T <i>LEFT MESH BOARD IPHCR70T</i>

# Tepelné čerpadlo RAPID MINI INVERTOR RMIC06



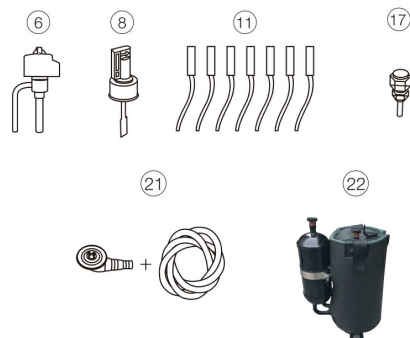
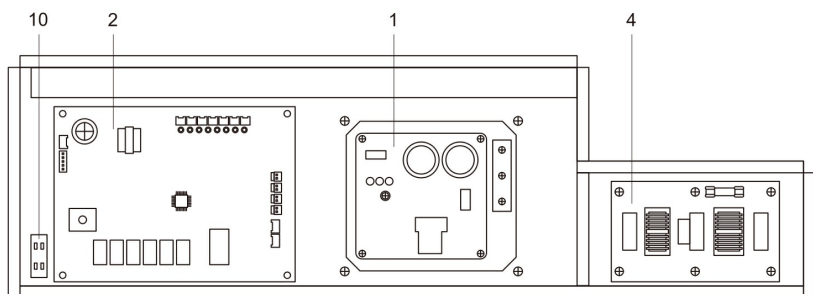
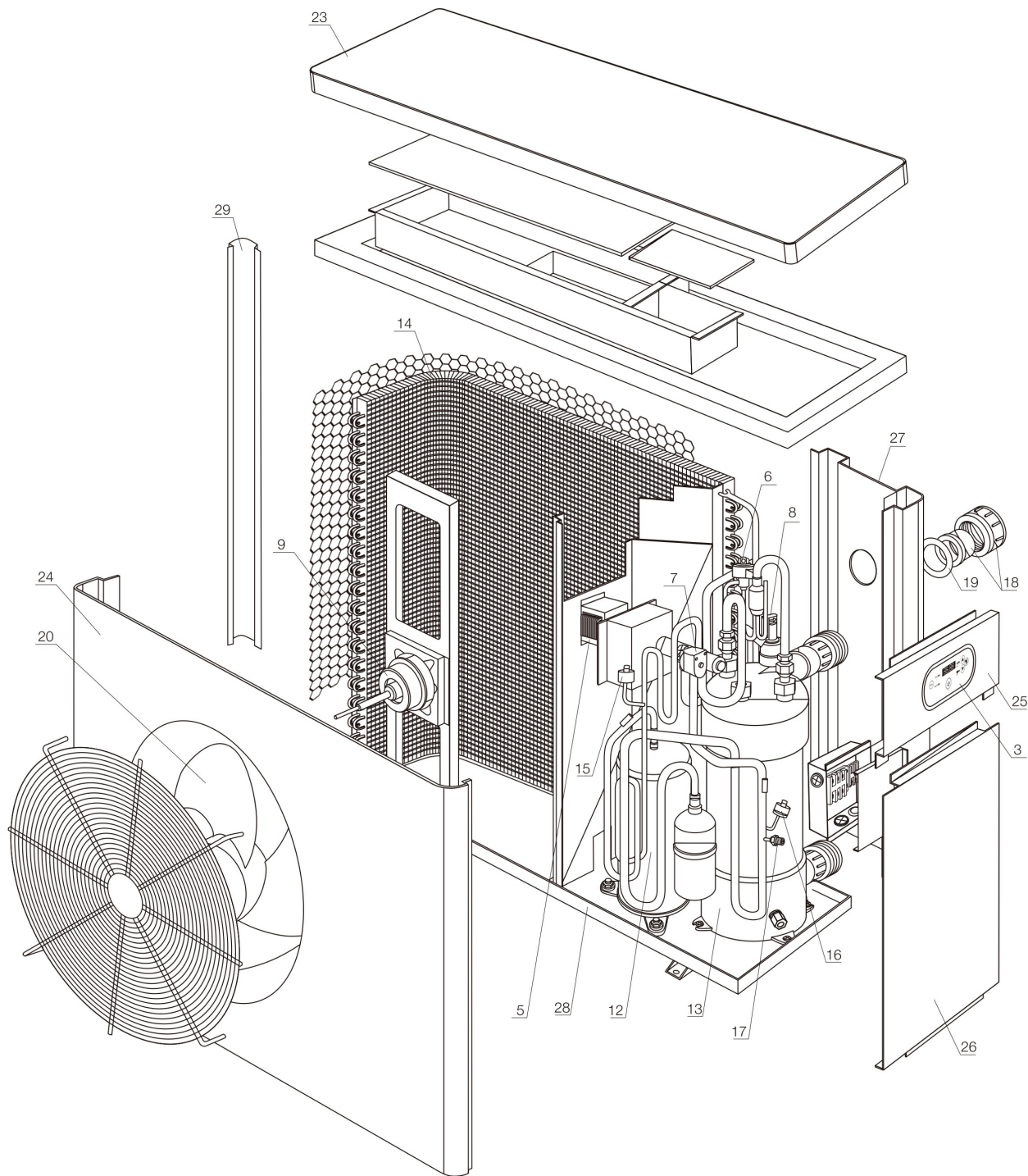
Detail	Identifikace	Popis
1	FIPHCR264524	INVERTOR DESKA RAPID IPHCR26- 45+MINI R32 <i>INVER.BOARD IPHCR26- 45+MINIR32</i>
2	FRMIC06001	PC KARTA RAPID MINI S R32 CHLAZ. 6KW <i>PC BOARD (HEAT + COOL) R32</i>
3	FRMIC25002	OVLÁDACÍ PANEĽ RAPID MINI R32 <i>OVAL LED HEAT+COOL</i>
5	FIPH25028	CÍVKA IPHC 25+30 <i>REACTOR (BIG)</i>
7	FRMIC0026	4-CESTNÝ VENTIL RAPID / MINI R32 <i>4-WAY VALVE</i>
9	FRMIC06015	MOTOR VENTILÁTORU RAPID MINI 6KW R32 <i>FAN MOTOR</i>
11	FRMIC00008	SADA SENZORŮ RAPID MINI R32 <i>FUL SET OF SENSORS</i>
13	F001031160003	TEPELNÝ VÝMĚNÍK RAPID MINI 6KW RMIC06 <i>HEAT EXCHANGER FORBPNCR06</i>
15	F040050630000	VYSOKOTLAKÝ OCHRANNÝ SPÍNAČ <i>HIGH PRESS. PROTECTION SWITCH</i>
17	FIPHCR20031	NÍZKOTLAKÝ VENTIL <i>HIGH+LOW PRESSURE VALVE</i>
19	F004980050002	TĚSNĚNÍ NAPOJENÍ <i>Water union gasket</i>
21	FZ03991700000	SADA PRO ODVOD KONDENZÁTU <i>Drainage kit</i>
23	F002021340615	VRCHNÍ PANEĽ RAPID <i>Top cover</i>
25	F002020621715	PRAVÝ HORNÍ PANEĽ <i>Right Up Panel</i>

Detail	Identifikace	Popis
-	F033091370100	INVERTOR DESKA RAPID MINI 6KW R32 <i>INVERTER BOARD RAPID MINI 6KW</i>
2	FRMICI06001	PC KARTA RAPID MINI S R32 CH. 6KW 2020 <i>PC BOARD (HEAT + COOL) R32</i>
4	FRMIC06027	FILTRAČNÍ DESKA RAPID MINI 6KW R32 <i>POWER FILTER PLATE</i>
6	FRMIC20003	EXPANZNÍ VENTIL RAPID MINI 6KW R32 <i>ELECTRONIC EXPANSION VALVE</i>
8	FIPH00009	PRŮTOK SPÍNAČ IPH (UNIVERSAL) <i>FLOW SWITCH IPH</i>
10	FRM05007	KONDENZÁT.MOTORU VENTILÁT.RM04,RM05 2UF <i>FAN CONDENSER RM04, RM05N</i>
12	FRMIC06017	KOMPRESOR RAPID MINI 6-10KW R32 <i>COMPRESSOR 6-9KW R32</i>
14	FZ01011270000	VÝPARNÍK <i>Evaporator</i>
16	F040050130000	NÍZKOTLAKÝ OCHRANNÝ SPÍNAČ <i>LOW PRESS. PROTECTION SWITCH</i>
18	FRH20010	NAPOJENÍ RAPID INVERTER (50mm) 2KS <i>CONNECT. SET RAPID (50MM) 2PCS</i>
20	F007010010000	VRTULE VENTILÁTORU RAPID MINI 6KW <i>FAN RAPID MINI RMIC06</i>
22	F004041650000	IZOLAČNÍ KRYT KOMPRESORU <i>Compressor insulation cap</i>
24	F002021340315	PŘEDNÍ PANEĽ RAPID <i>Front Panel</i>
26	F002020621815	PRAVÝ DOLNÍ PANEĽ <i>Right Down</i>

Detail	Identifikace	Popis
27	F002021360215	ZADNÍ PANEL <i>Panel Back</i>
29	F002020800215	PŘEDNÍ PRAVÁ TYČ <i>Pole</i>

Detail	Identifikace	Popis
28	FZ02021340100	SPODNÍ DESKA <i>Panel Bottom board</i>

# Tepelné čerpadlo RAPID MINI INVERTOR RMIC08



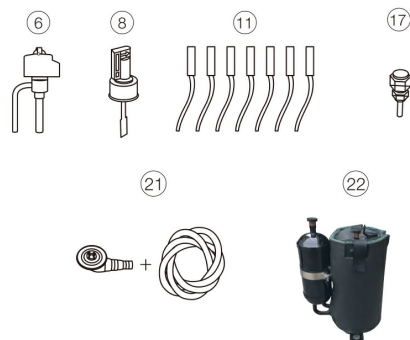
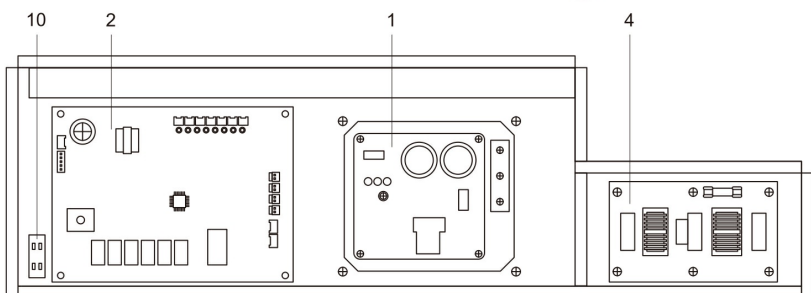
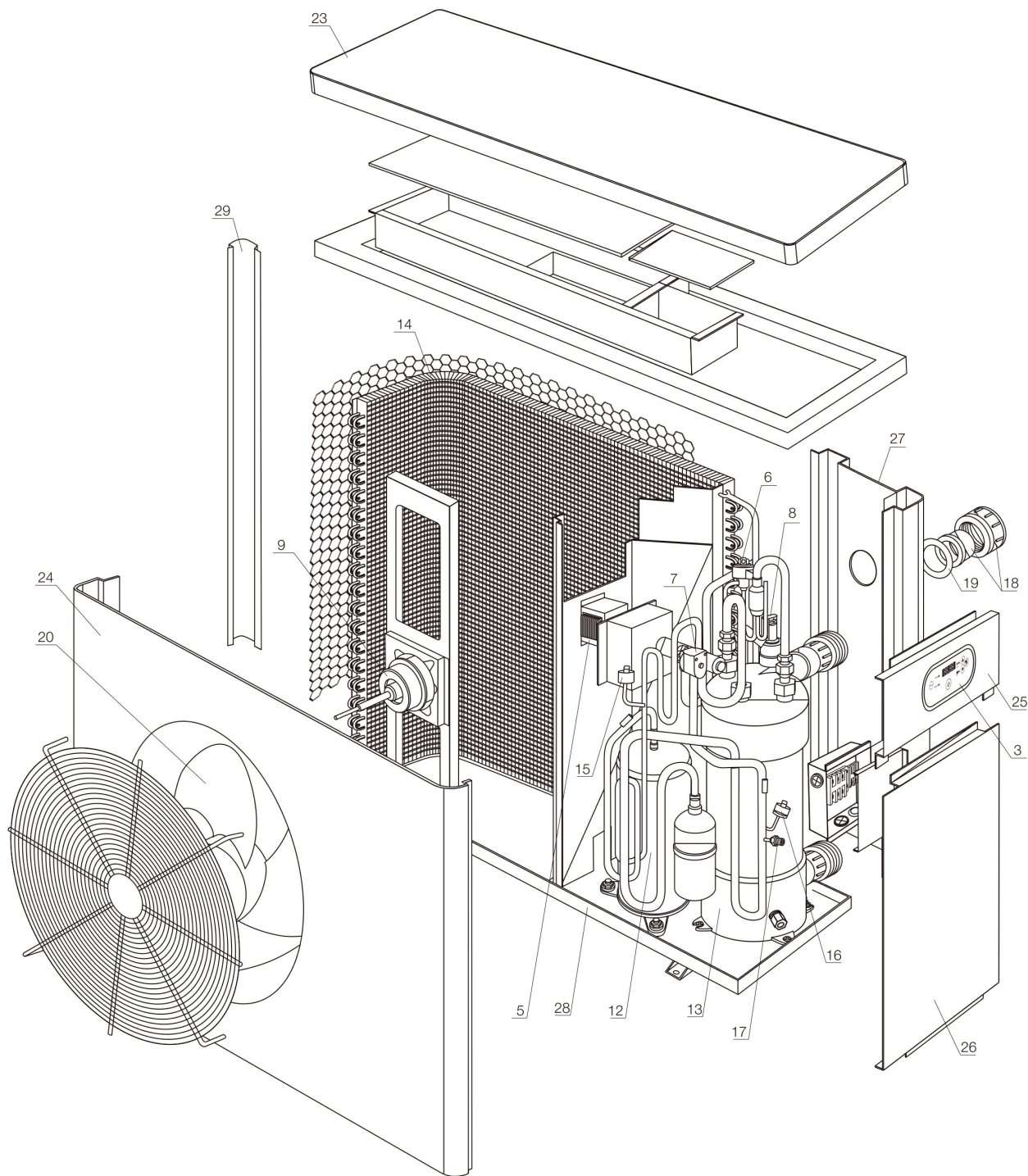
Detail	Identifikace	Popis
1	FIPHCR264524	INVERTOR DESKA RAPID IPHCR26- 45+MINI R32 <i>INVER.BOARD IPHCR26- 45+MINIR32</i>
2	FRMIC1108001	PC KARTA RAPID MINI S R32 CH. 8KW 2020 <i>PC BOARD (HEAT + COOL) R32</i>
4	FRMIC06027	FILTRAČNÍ DESKA RAPID MINI 6KW R32 <i>POWER FILTER PLATE</i>
6	FRMIC20003	EXPANZNÍ VENTIL RAPID MINI 6KW R32 <i>ELECTRONIC EXPANSION VALVE</i>
8	FIPH00009	PRŮTOK SPÍNAČ IPH (UNIVERSAL) <i>FLOW SWITCH IPH</i>
10	FRM05007	KONDENZÁT.MOTORU VENTILÁT.RM04,RM05 2UF <i>FAN CONDENSER RM04, RM05N</i>
12	FRMIC06017	KOMPRESOR RAPID MINI 6-10KW R32 <i>COMPRESSOR 6-9KW R32</i>
14	FZ01011230000	VÝPARNÍK <i>Evaporator</i>
16	F040050130000	NÍZKOTLAKÝ OCHRANNÝ SPÍNAČ <i>LOW PRESS. PROTECTION SWITCH</i>
18	FRH20010	NAPOJENÍ RAPID INVERTER (50mm) 2KS <i>CONNECT. SET RAPID (50MM) 2PCS</i>
20	F007010020000	VRTULE VENTILÁTORU RAPID MINI <i>Fan</i>
22	F004041650000	IZOLAČNÍ KRYT KOMPRESORU <i>Compressor insulation cap</i>
24	F002021300315	PŘEDNÍ PANEL RAPID <i>Front Panel</i>
26	F002020621815	PRAVÝ DOLNÍ PANEL <i>Right Down</i>

Detail	Identifikace	Popis
2	FRMIC08001	PC KARTA RAPID MINI S R32 CHLAZ. 8KW <i>PC BOARD (HEAT + COOL) R32</i>
3	FRMIC25002	OVLÁDACÍ PANEL RAPID MINI R32 <i>OVAL LED HEAT+COOL</i>
5	FIPH25028	CÍVKA IPHC 25+30 <i>REACTOR (BIG)</i>
7	FRMIC0026	4-CESTNÝ VENTIL RAPID / MINI R32 <i>4-WAY VALVE</i>
9	FRMIC08015	MOTOR VENTILÁTORU RAPID MINI 8-9KW R32 <i>FAN MOTOR 8-9KW</i>
11	FRMIC00008	SADA SENZORŮ RAPID MINI R32 <i>FUL SET OF SENSORS</i>
13	F001031080003	TEPELNÝ VÝMĚNÍK RAPID RMIC08+RIC015 <i>HEAT EXCHANGER FORBPNCR08</i>
15	F040050630000	VYSOKOTLAKÝ OCHRANNÝ SPÍNAČ <i>HIGH PRESS. PROTECTION SWITCH</i>
17	FIPH20031	NÍZKOTLAKÝ VENTIL <i>HIGH+LOW PRESSURE VALVE</i>
19	F004980050002	TĚSNĚNÍ NAPOJENÍ <i>Water union gasket</i>
21	FZ03991700000	SADA PRO ODVOD KONDENZÁTU <i>Drainage kit</i>
23	F002021300615	VRCHNÍ PANEL RAPID RMIC08 <i>TOP COVER BPNCR08</i>
25	F002020621715	PRAVÝ HORNÍ PANEL <i>Right Up Panel</i>
27	F002021301715	ZADNÍ PANEL <i>Panel Back Panel</i>

Detail	Identifikace	Popis
28	FZ02021300100	SPODNÍ DESKA <i>Bottom board</i>

Detail	Identifikace	Popis
29	F002020800215	PŘEDNÍ PRAVÁ TYČ <i>Pole</i>

# Tepelné čerpadlo RAPID MINI INVERTOR RMIC13



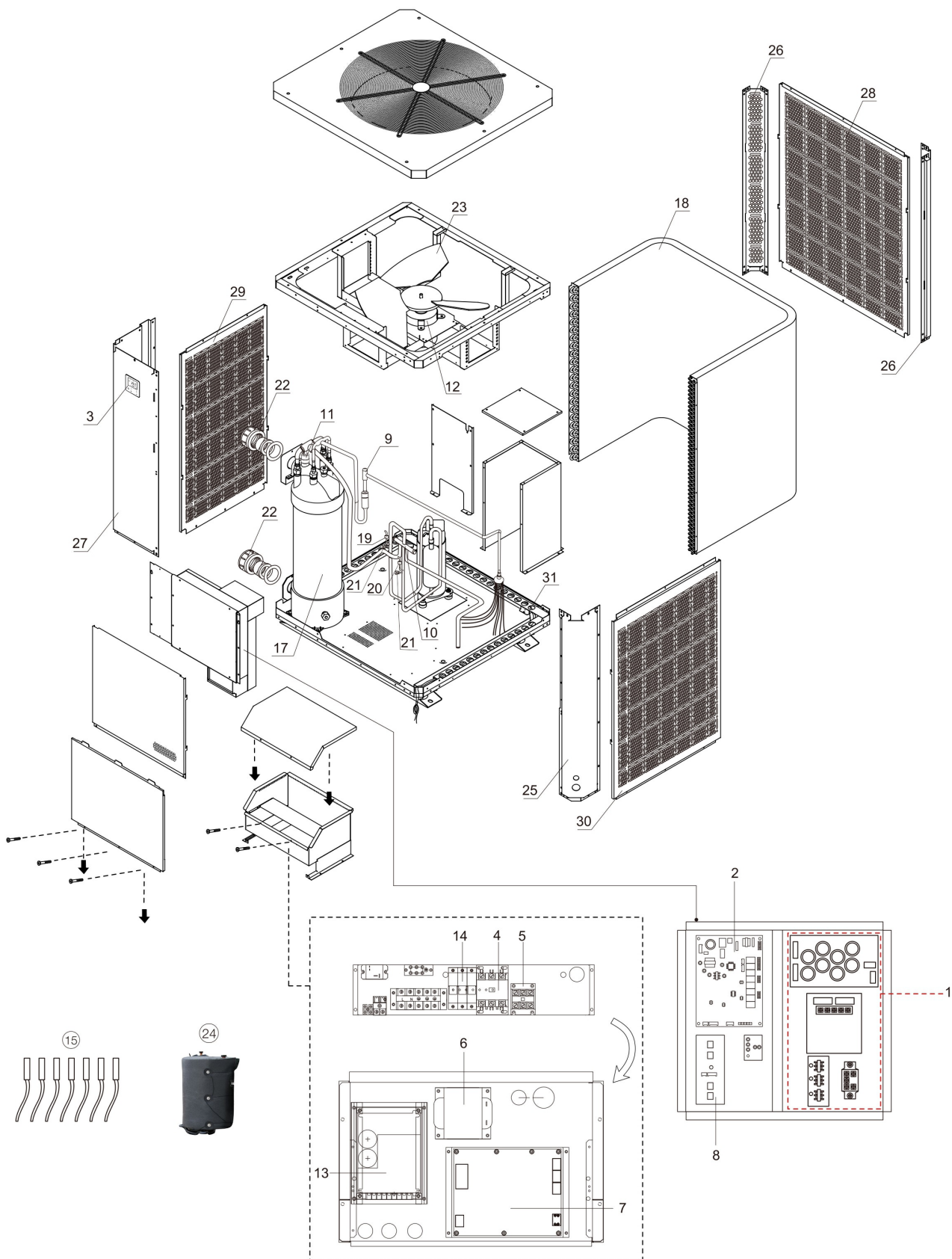
Detail	Identifikace	Popis
1	FIPHCR264524	INVERTOR DESKA RAPID IPHCR26- 45+MINI R32 <i>INVER.BOARD IPHCR26- 45+MINIR32</i>
3	FRMIC25002	OVLÁDACÍ PANEL RAPID MINI R32 <i>OVAL LED HEAT+COOL</i>
5	FIPH35028	CÍVKA IPHC 35 <i>REACTOR (BIG)</i>
7	FRMIC0026	4-CESTNÝ VENTIL RAPID / MINI R32 <i>4-WAY VALVE</i>
9	FRMIC13015	MOTOR VENTILÁTORU RAPID MINI 12,5KW R32 <i>FAN MOTOR 12,5KW R32</i>
11	FRMIC00008	SADA SENZORŮ RAPID MINI R32 <i>FUL SET OF SENSORS</i>
13	F001031180003	TEPELNÝ VÝMĚNÍK RAPID MINI 12,5KW RMIC13 <i>HEAT EXCHANGER FOR RMIC13</i>
15	F040050630000	VYSOKOTLAKÝ OCHRANNÝ SPÍNAČ <i>HIGH PRESS. PROTECTION SWITCH</i>
17	FIPHCR20031	NÍZKOTLAKÝ VENTIL <i>HIGH+LOW PRESSURE VALVE</i>
19	F004980050002	TĚSNĚNÍ NAPOJENÍ <i>Water union gasket</i>
21	FZ03991700000	SADA PRO ODVOD KONDENZÁTU <i>Drainage kit</i>
23	F002021300615	VRCHNÍ PANEL RAPID RMIC08 <i>TOP COVER BPNCR08</i>
25	F002020621715	PRAVÝ HORNÍ PANEL <i>Right Up Panel</i>

Detail	Identifikace	Popis
2	FRMICII13001	PC KARTA RAPID MINI S R32 CH.12,5KW 2020 <i>PC BOARD (HEAT + COOL) R32</i>
4	FIPHCR334027	FILTRAČNÍ DESKA RAPID 13, 15, 17 kW R32 <i>POWER FILTER PLATE 13- 17kWR32</i>
6	FRMIC20003	EXPANZNÍ VENTIL RAPID MINI 6KW R32 <i>ELECTRONIC EXPANSION VALVE</i>
8	FIPH00009	PRŮTOK SPÍNAČ IPH (UNIVERSAL) <i>FLOW SWITCH IPH</i>
10	FRM08007	KONDENZÁTOR MOTORU VENTILÁTORU RM08, RM10 <i>FAN MOTOR CAPACITOR RM08, RM10</i>
12	F031084030000	KOMPRESOR RAPID MINI 12,5KW RMIC13 <i>COMPRESSORS RAPID MINI 12,5KW</i>
14	FZ01011310000	VÝPARNÍK <i>Evaporator</i>
16	F040050130000	NÍZKOTLAKÝ OCHRANNÝ SPÍNAČ <i>LOW PRESS. PROTECTION SWITCH</i>
18	FRH20010	NAPOJENÍ RAPID INVERTER (50mm) 2KS <i>CONNECT. SET RAPID (50MM) 2PCS</i>
20	F007010020000	VRTULE VENTILÁTORU RAPID MINI <i>Fan</i>
22	F004041650000	IZOLAČNÍ KRYT KOMPRESORU <i>Compressor insulation cap</i>
24	F002021300315	PŘEDNÍ PANEL RAPID <i>Front Panel</i>
26	F002020621815	PRAVÝ DOLNÍ PANEL <i>Right Down</i>

Detail	Identifikace	Popis
27	F002021310415	ZADNÍ PANEL <i>Panel Back</i>
29	F002020800215	PŘEDNÍ PRAVÁ TYČ <i>Pole</i>

Detail	Identifikace	Popis
28	FZ02021300100	SPODNÍ DESKA <i>Panel Bottom board</i>

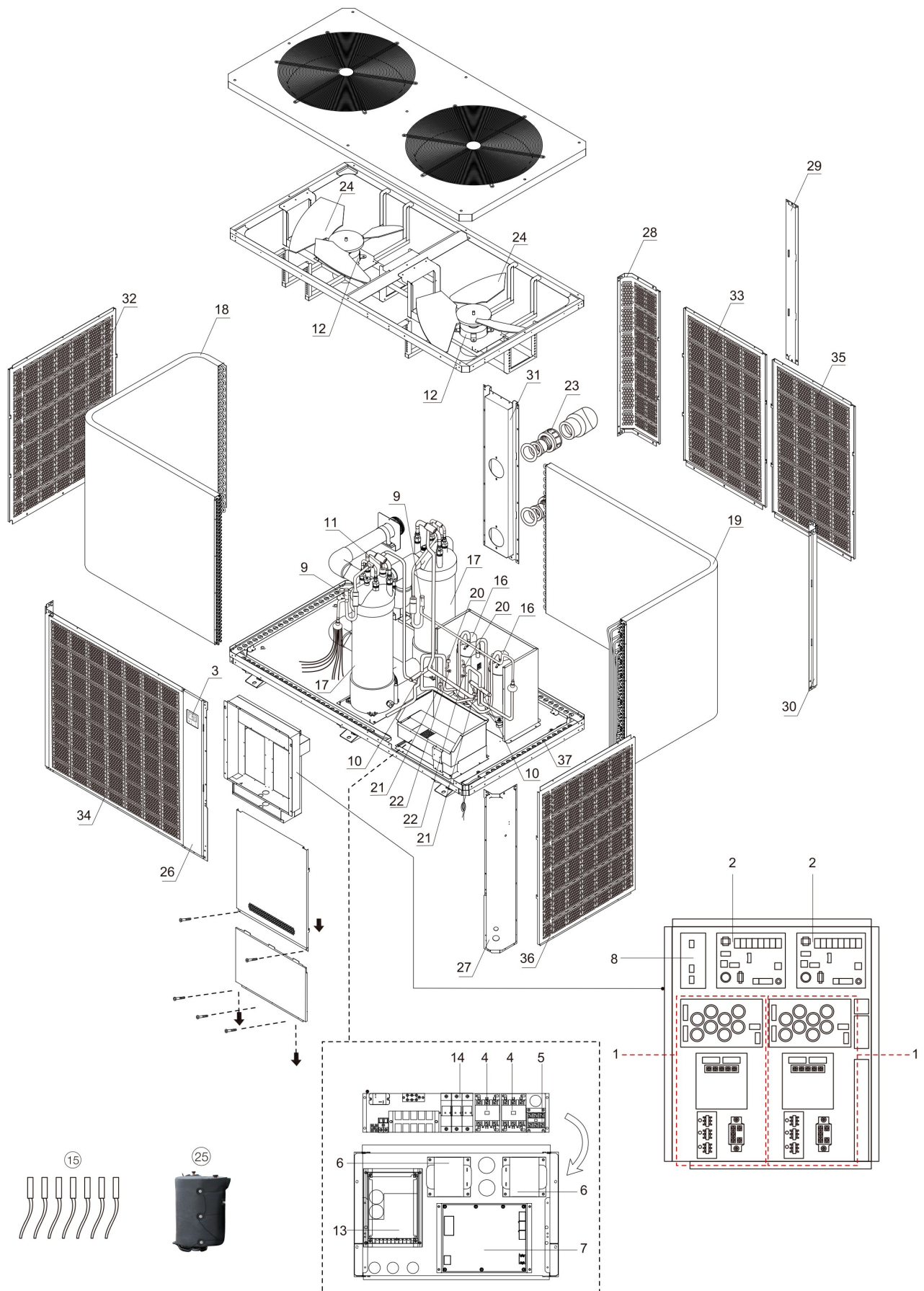
# Tepelné čerpadlo RAPID PROFESSIONAL IPHC150T



Detail	Identifikace	Popis
1	F033093040000	INVERTOR DESKA IPHC150T/300T OD 2021 <i>INVERT. BOARD IPHC150T/300TNEW</i>
2	FIPHC150001	PC KARTA RAPID INV. IPHC150T/300T do2021 <i>PC BOARD (HEAT + COOL)</i>
3	FIPHC20002	DOTYK OVLADAČ IPHC <i>TOUCH CONTROLLER IPHC</i>
5	F040010220000	STYKAČ 2 <i>Contactor 2</i>
7	FIPHC150027	FILTRAČNÍ DESKA IPHC150T+IPHC300T <i>POWER FILTER PLATE</i>
9	F006120140000	EXPANZNÍ VENTIL <i>Electronic expansion valve</i>
11	FIPH00009	PRŮTOK SPÍNAČ IPH (UNIVERSAL) <i>FLOW SWITCH IPH</i>
13	FIPH033990110000	ŘÍDÍCÍ MODUL MOTORU VENTILÁT.IPH(C)150T <i>FAN MOTOR DRIVER (IPHC150)</i>
15	FIPHZ35043000100	SADA TEPLOT.SENZORŮ IPH(C)150T <i>FULL SET OF SENSORS (IPHC150T)</i>
17	F001031190037	TEPELNÝ VÝMĚNÍK <i>Titanium heat exchanger(Heat&amp;Cool)</i>
19	F040050650000	VYSOKOTLAKÝ OCHRANNÝ SPÍNAČ <i>High pressure protection switch</i>
21	FIPHC20031	NÍZKOTLAKÝ VENTIL <i>HIGH+LOW PRESSURE VALVE</i>
23	F007010150000	VRTULE VENTILÁTORU RAPID <i>Fan</i>
25	F0020216111P1	PŘEDNÍ PRAVÝ ROH <i>Front right pole</i>
27	F0020216110P1	LEVÝ PŘEDNÍ PANEĽ <i>Back panel</i>
29	F0020216115P1	LEVÝ PANEĽ <i>Rear left panel</i>
31	F002021610100	SPODNÍ DESKA <i>Bottom board</i>

Detail	Identifikace	Popis
1	FIPH1100024	INVERTOR DESKA IPHC150T/300T do 2021 <i>INVERTER BOARD IPHC150T/300T</i>
2	FIPHC300001	PC KARTA RAPID INV. IPHC150T/300T od2021 <i>PC BOARD (HEAT + COOL)</i>
4	F040010030000	STYKAČ 1 <i>Contactor 1</i>
6	F041301120000	CÍVKA <i>Reactor</i>
8	FIPHC33990100000	DETEKTOR PROUD.MOTOR.VENT.IPHC150T+300T <i>FAN MOTOR CURRENT DETECTOR</i>
10	F006110200000	4-CESTNÝ VENTIL <i>4-way valve</i>
12	F032026000000	MOTOR VENTILÁTORU <i>Fan motor</i>
14	F04007005000	POJISTKA IPHC 150T <i>FUSE IPHC 150T</i>
16	F031062980000	KOMPRESOR <i>Compressor</i>
18	FZ01011450000	VÝPARNÍK <i>Evaporator</i>
20	F040050150000	NÍZKOTLAKÝ OCHRANNÝ SPÍNAČ <i>low pressure protection switch</i>
22	F003990150000	NAPOJENÍ RAPID <i>Water union</i>
24	F004041640000	IZOLAČNÍ KRYT KOMPRESORU <i>Compressor insulation cap</i>
26	F0020216112P1	ZADNÍ LEVÝ ROH <i>Rear left pole</i>
28	F0020216116P1	ZADNÍ PANEĽ <i>Left panel</i>
30	F0020216117P1	PRAVÝ PANEĽ <i>Right panel</i>

# Tepelné čerpadlo RAPID PROFESSIONAL IPHC300T



Detail	Identifikace	Popis
1	F033093040000	INVERTOR DESKA IPHC150T/300T OD 2021 <i>INVERT. BOARD IPHC150T/300TNEW</i>
2	FIPHC300001	PC KARTA RAPID INV. IPHC150T/300T od2021 <i>PC BOARD (HEAT + COOL)</i>
3	FIPHC20002	DOTYK OVLADAČ IPHC <i>TOUCH CONTROLLER IPHC</i>
5	F040010220000	STYKAČ 2 <i>Contactor 2</i>
7	FIPHC150027	FILTRAČNÍ DESKA IPHC150T+IPHC300T <i>POWER FILTER PLATE</i>
9	F006120140000	EXPANZNÍ VENTIL <i>Electronic expansion valve</i>
11	FIPH00009	PRŮTOK SPÍNAČ IPH (UNIVERSAL) <i>FLOW SWITCH IPH</i>
14	F040070070000	POJISTKA <i>Fuse</i>
16	F031062980000	KOMPRESOR <i>Compressor</i>
18	FZ01011420000	VÝPARNÍK LEVÝ <i>Evaporator (left)</i>
20	F040050650000	VYSOKOTLAKÝ OCHRANNÝ SPÍNAČ <i>High pressure protection switch</i>
22	FIPHC20031	NÍZKOTLAKÝ VENTIL <i>HIGH+LOW PRESSURE VALVE</i>
24	F007010150000	VRTULE VENTILÁTORU RAPID <i>Fan</i>
26	F002021600803	PŘEDNÍ PROSTŘEDNÍ TYČ <i>Front middle pole</i>
28	F0020216010C1	ZADNÍ LEVÝ ROH <i>Rear left pole</i>
30	F0020216007C1	ZADNÍ PRAVÝ ROH <i>Rear right pole</i>
32	F0020216024C1	LEVÝ PANEL <i>Left panel</i>
34	F0020216026C1	PŘEDNÍ LEVÝ PANEL <i>Front left panel</i>

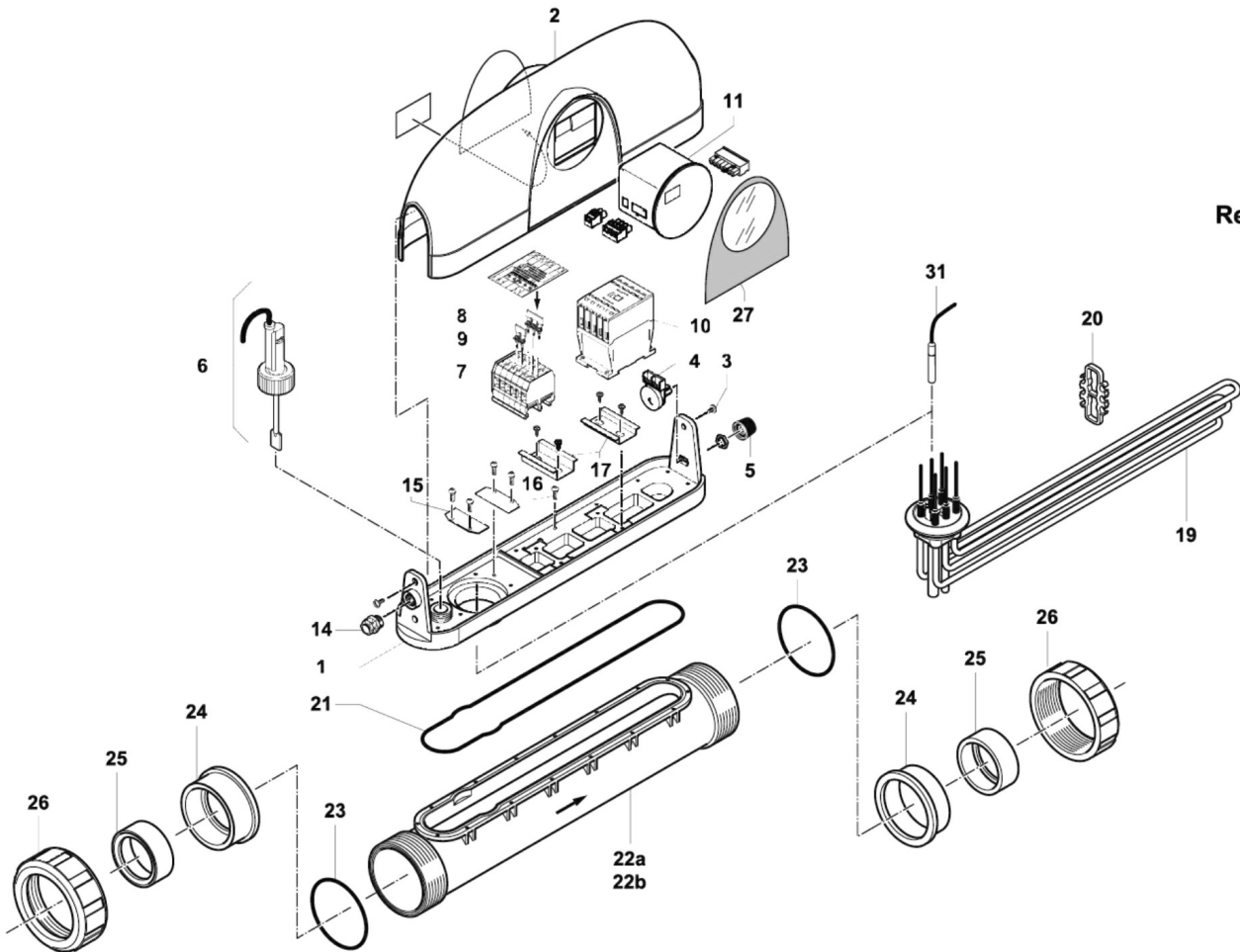
Detail	Identifikace	Popis
1	FIPH1100024	INVERTOR DESKA IPHC150T/300T do 2021 <i>INVERTER BOARD IPHC150T/300T</i>
2	FIPHC150001	PC KARTA RAPID INV. IPHC150T/300T do2021 <i>PC BOARD (HEAT + COOL)</i>
4	F040010030000	STYKAČ 1 <i>Contactor 1</i>
6	F041301120000	CÍVKA <i>Reactor</i>
8	FIPHC33990100000	DETEKTOR PROUD.MOTOR.VENT.IPHC150T+300T <i>FAN MOTOR CURRENT DETECTOR</i>
10	F006110200000	4-CESTNÝ VENTIL <i>4-way valve</i>
12	F032051610000	MOTOR VENTILÁTORU IPHC300T <i>FAN MOTOR IPHC300T</i>
15	FZ35043000000	SADA TEPLOT.SENZORŮ <i>Full set of sensors</i>
17	F001031170031	TEPELNÝ VÝMĚNÍK <i>Titanium heat exchanger(Heat&amp;Cool)</i>
19	FZ01011430000	VÝPARNÍK PRAVÝ <i>Evaporator (right)</i>
21	F040050150000	NÍZKOTLAKÝ OCHRANNÝ SPÍNAČ <i>Low pressure protection switch</i>
23	F003990180000	NAPOJENÍ RAPID INVERTER (110mm) 2KS <i>WATER UNION IPHC300T</i>
25	F004041640000	IZOLAČNÍ KRYT KOMPRESORU <i>Compressor insulation cap</i>
27	F0020216009C1	PŘEDNÍ PRAVÝ ROH <i>Front right pole</i>
29	F0020216011C1	ZADNÍ PROSTŘEDNÍ TYČ <i>Rear middle pole</i>
31	F0020216012C1	ZADNÍ PANEL <i>Back panel</i>
33	F0020216025C1	ZADNÍ LEVÝ PANEL <i>Rear left panel</i>
35	F0020216027C1	ZADNÍ PRAVÝ PANEL <i>Rear right panel</i>

Detail	Identifikace	Popis
36	F0020216028C1	PŘEDNÍ PRAVÝ PANEL <i>Right panel</i>

Detail	Identifikace	Popis
37	F002021600100	SPODNÍ DESKA <i>Bottom board</i>

# Red Line and RE/DC

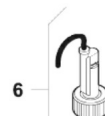
Red Line +



A



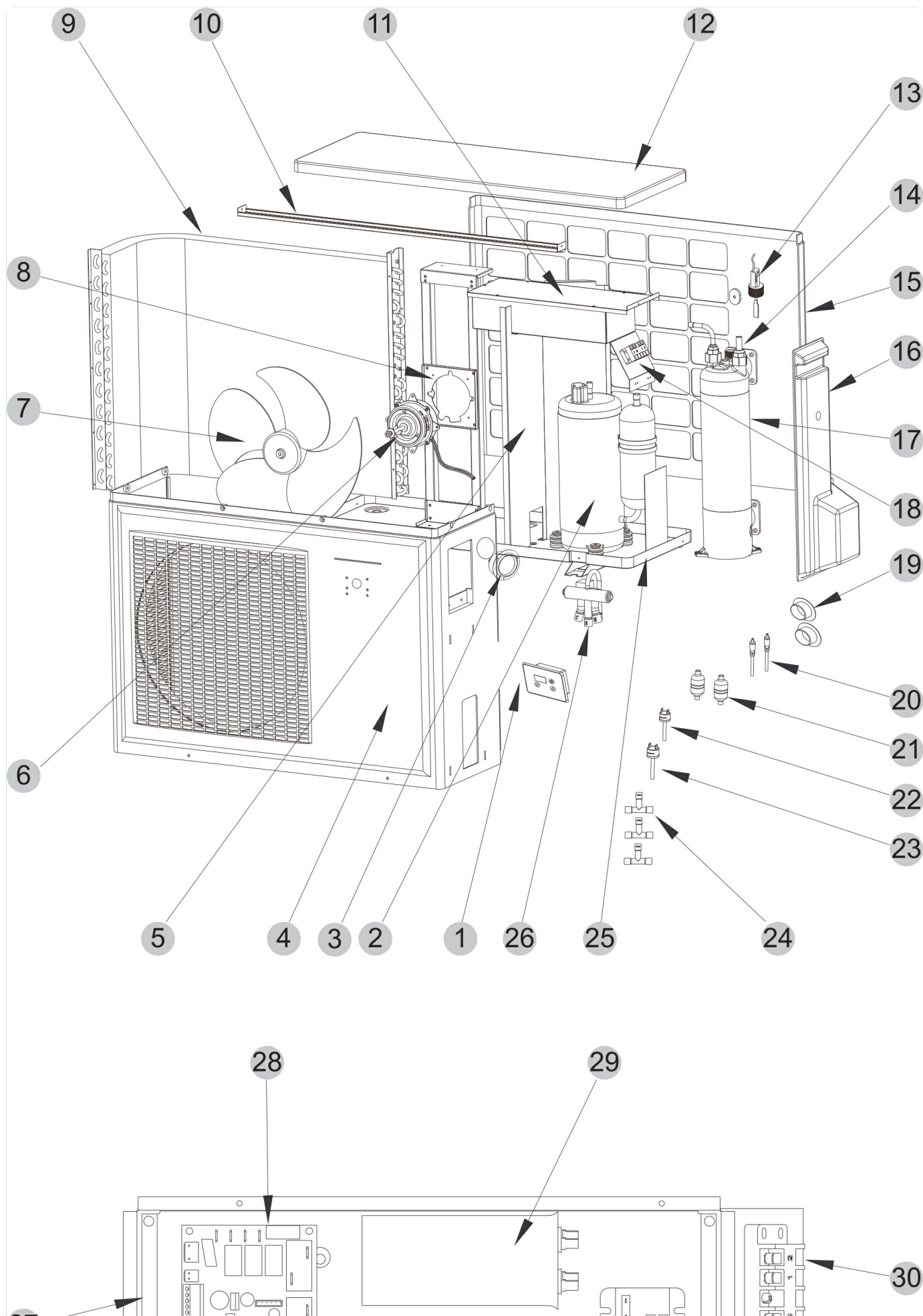
B

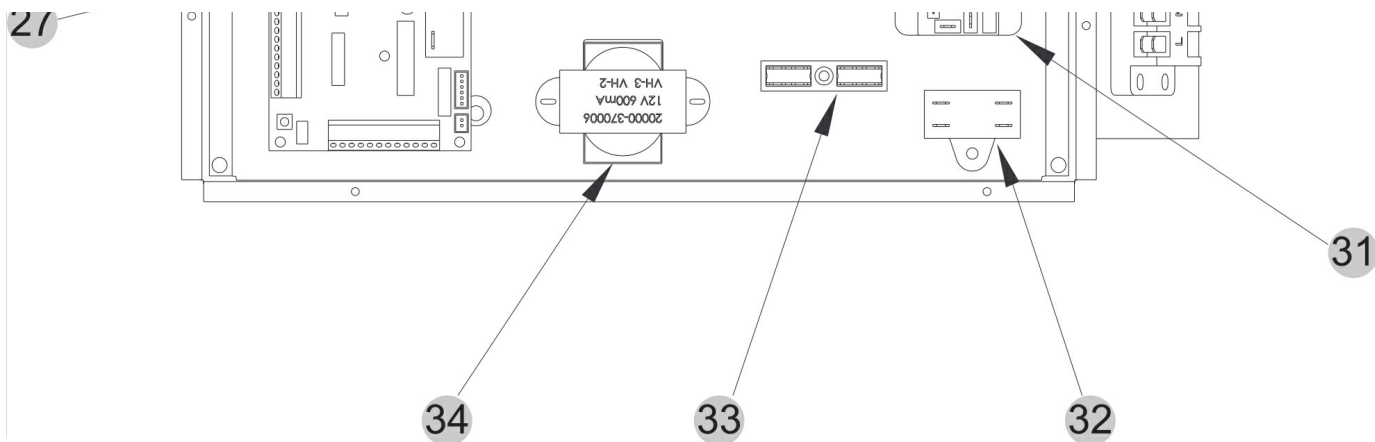


Detail	Identifikace	Popis
4	WIN01641	BEZPEČNOSTNÍ TERMOSTAT RED LINE <i>SAFETY THERMOSTAT 63°</i>
7	WCC01289	Elec. connection terminals <i>(RE/LE and Red line)</i>
9	WCC01288	Shunt for switching from three to single <i>phase</i>
11	WCE02684	OVLÁDACÍ PANEL HEAT LINE/RED LINE
19 20 21	WKITRES6C	SPIRÁLA RED LINE ZODIAC KIT 6KW <i>HEAT ELEMENT ZODIAC 6KW</i>
19 20 21	WKITRES12C	SPIRÁLA RED LINE ZODIAC KIT 12KW <i>ELBOWED RESISTANCE 12KW TITANI</i>
A	WEG01404	TERMOSTAT EUROPAC <i>THERMOSTAT EUROPAC</i>
	WSX03025	Red Line orange on/off switch
2	WKITCAPOTRDE	Red Line cover + & adhesive
21 22	WJW01662	TĚSNĚNÍ KRYTU RED LINE 752 X 4 <i>MOULDED JOINT 752 X 4</i>
21 22	WIB01597	Red Line+ body 9 kW, 12 kW
23 24 25 2	W40RDU	PŘIPOJOVACÍ ŠR. TITAN. VÝMĚNÍKU (2ks) <i>CONNECTING SCREW OF EXCHANGER</i>

Detail	Identifikace	Popis
	WSK02015	PRŮTOKOVÝ SPÍNAČ PRO OHŘEV RED LINE
8	WCC01287	Shunt for switching from three to single <i>phase</i>
10	WCF01066	STYKAČ SIROCCO 80A-PRO TOPENÍ 3KW <i>CONTACTOR SIROCCO 80A</i>
19 20 21	WKITRES3C	Elbowed resistance 3 kW <i>titanium + joint</i>
19 20 21	WKITRES9C	SPIRÁLA RED LINE ZODIAC KIT 9KW <i>HEAT ELEMENT ZODIAC 9KW</i>
13	WCE01311	SENZOR TEPLoty PRO HEATLINE ČERNÝ
B	WCE01308	ČASOVÝ REGULÁTOR HEAT LINE EC/K-EC/C <i>TIME REGULATOR HEAT LINE</i>
21 1	WIB02691	Red Line base + (+joint)
21 22	WIB01596	Red Line+ body 3 kW, 6 kW
21 22	WJW01661	Joint 66.27 x 3.53
21 22	WJW01661	Joint 66.27 x 3.53

# Tepelné čerpadlo NORM 10kW





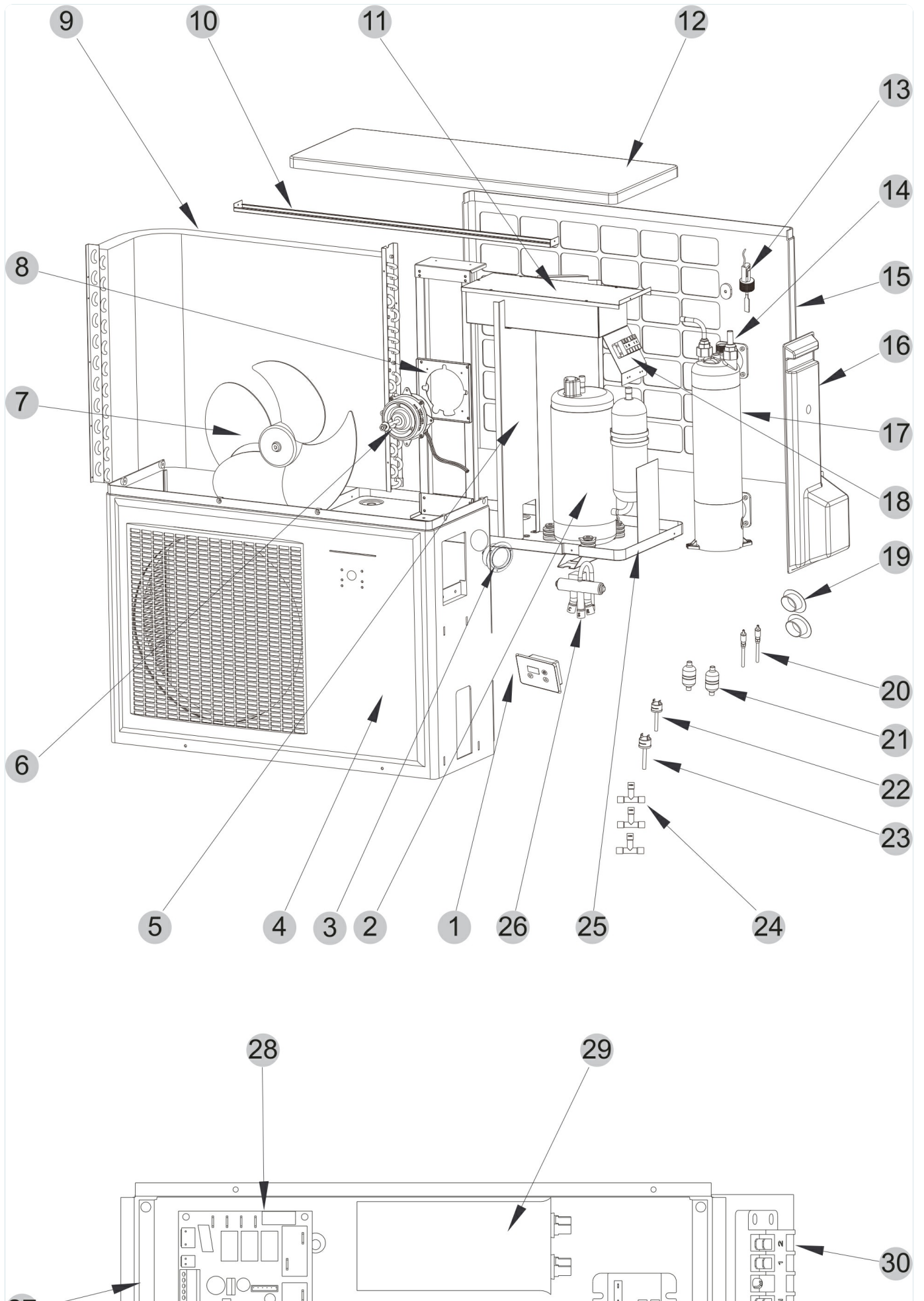
Detail	Identifikace	Popis
1	PH95005310456	OVLÁDACÍ PANEĽ NORM <i>LED DISPLAY NORM</i>
3	PH20000280006	MANOMETR NORM <i>PRESSURE GAUGE</i>
5	PH32012210385	PROSTŘEDNÍ ČÁST <i>Middle partition</i>
7	PH20000270018	VENTILÁTOR NORM <i>AXIAL FAN NORM</i>
9	PH32012120064	VÝPARNÍK <i>Finned heat exchanger</i>
11	PH32012210386	KRYT ELEKTRICKÉ SKŘÍŇKY <i>Electrical box cover</i>
13	PH20000360005	PRŮTOK SPÍNAČ NORM <i>WATER FLOW SWITCH NORM</i>
15	PH55082204	ZADNÍ PANEĽ <i>Rear panel</i>
17	PH32012120056	TEPELNÝ VÝMĚNÍK TITAN NORM 10 KW <i>HEAT EXCHANGER FAIRLAND 10 KW</i>
19	PH20000220013	KRYT VODOVODNÍHO POTRUBÍ <i>Water pipe cover</i>
21	PH20041446	FILTR <i>Filter (R410A)</i>
23	PH20000360157	NÍZKOTLAKÝ OCHRANNÝ SPÍNAČ NORM R32 <i>PRESSURE SWITCH</i>

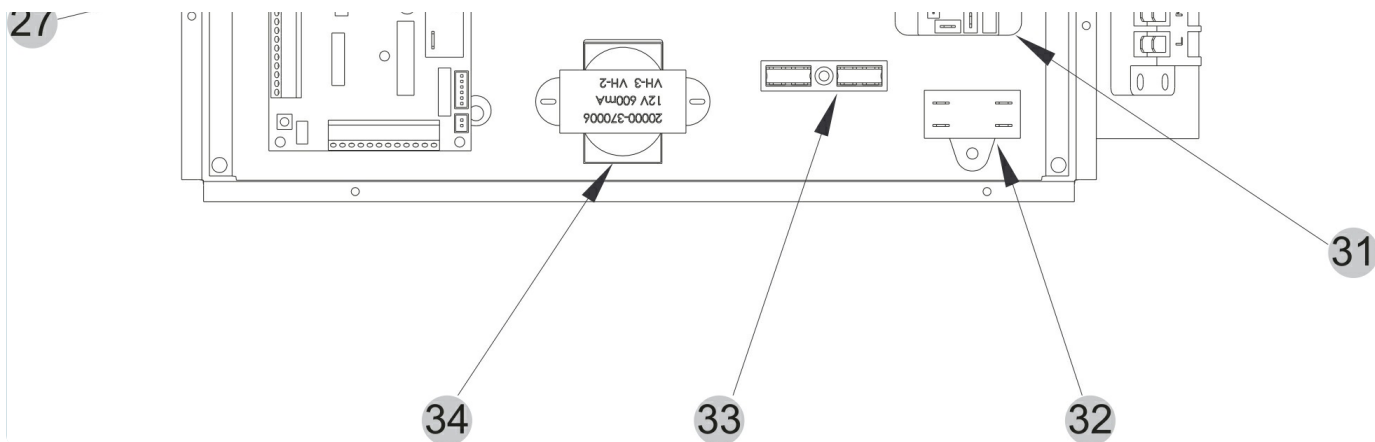
Detail	Identifikace	Popis
2	PH20000110231	KOMPRESOR NORM 10KW <i>COMPRESSOR (565NR030)</i>
4	PH550822202	PŘEDNÍ PANEĽ <i>Front panel</i>
6	PH34043301	MOTOR VENTILÁTORU 60W NORM <i>FAN MOTOR 60W NORM</i>
8	PH32012210389	DRŽÁK MOTORU <i>Motor bracket assembly</i>
10	PH32012210383	NOSNÝ RÁM <i>Support beam</i>
12	PH55082201	VRCHNÍ PANEĽ <i>Top cover</i>
14	PH20003242	SADA SENZORŮ NORM 6KW <i>FULL SET OF SENSORS NORM</i>
16	PH55082203	PRAVÝ BOČNÍ PANEĽ NORM 020,030,035 <i>RIGHT SIDE COVER NORM 020,030</i>
18	PH32012210387	MONTÁŽ ELEKTRICKÉ SKŘÍŇKY <i>Electrical box assembly</i>
20	PH20000140150	VENTIL <i>Needle valve</i>
22	PH20013605	VYSOKOTLAKÝ OCHRANNÝ SPÍNAČ NORM R32 <i>PRESSURE SWITCH</i>
24	PH20001460	THREE LINKS <i>Three links</i>

Detail	Identifikace	Popis
25	PH32012210674	SPODNÍ PANEĽ <i>Chassis assembly</i>
27	PH32012210388	ELEKTRICKÁ SKŘÍŇKA <i>Electrical box liner</i>
29	PH20003510	KONDENZÁTOR KOMPRESORU NORM/STORM 60uF <i>CONDENSER OF COMPRESSOR NORM 6</i>
31	PH20000360297	RELÉ PENGUIN <i>RELAY PENGUIN</i>
33	PH20003909	2-POLOHOVÁ SVORKOVNICE <i>2-position terminal block</i>

Detail	Identifikace	Popis
26	PH20041437	4-CESTNÝ VENTIL <i>Four-way valve</i>
28	PH72200053	OVLADAČ <i>Controller</i>
30	PH40003901	5-POLOHOVÁ SVORKOVNICE <i>5-position terminal block</i>
32	PH20003501	KONDENZÁTOR VENTILÁTORU NORM 3uF <i>FAN CONDENSER NORM</i>
34	PH20000370006	TRANSFORMÁTOR NORM <i>TRANSFORMER NORM</i>

# Tepelné čerpadlo NORM 13kW





Detail	Identifikace	Popis
1	PH95005310456	OVLÁDACÍ PANEĽ NORM <i>LED DISPLAY NORM</i>
3	PH20000280006	MANOMETR NORM <i>PRESSURE GAUGE</i>
5	PH32012210385	PROSTŘEDNÍ ČÁST <i>Middle partition</i>
7	PH20000270018	VENTILÁTOR NORM <i>AXIAL FAN NORM</i>
9	PH32012120064	VÝPARNÍK <i>Finned heat exchanger</i>
11	PH32012210386	KRYT ELEKTRICKÉ SKŘÍŇKY <i>Electrical box cover</i>
13	PH20000360005	PRŮTOK SPÍNAČ NORM <i>WATER FLOW SWITCH NORM</i>
15	PH55082204	ZADNÍ PANEĽ <i>Rear panel</i>
17	PH32012120089	TEPELNÝ VÝMĚNÍK TITAN NORM <i>HEAT EXCHANGER NORM</i>
19	PH20000220013	KRYT VODOVODNÍHO POTRUBÍ <i>Water pipe cover</i>
21	PH20041445	FILTR <i>Filter (R410A)</i>
23	PH20000360157	NÍZKOTLAKÝ OCHRANNÝ SPÍNAČ NORM R32 <i>PRESSURE SWITCH</i>


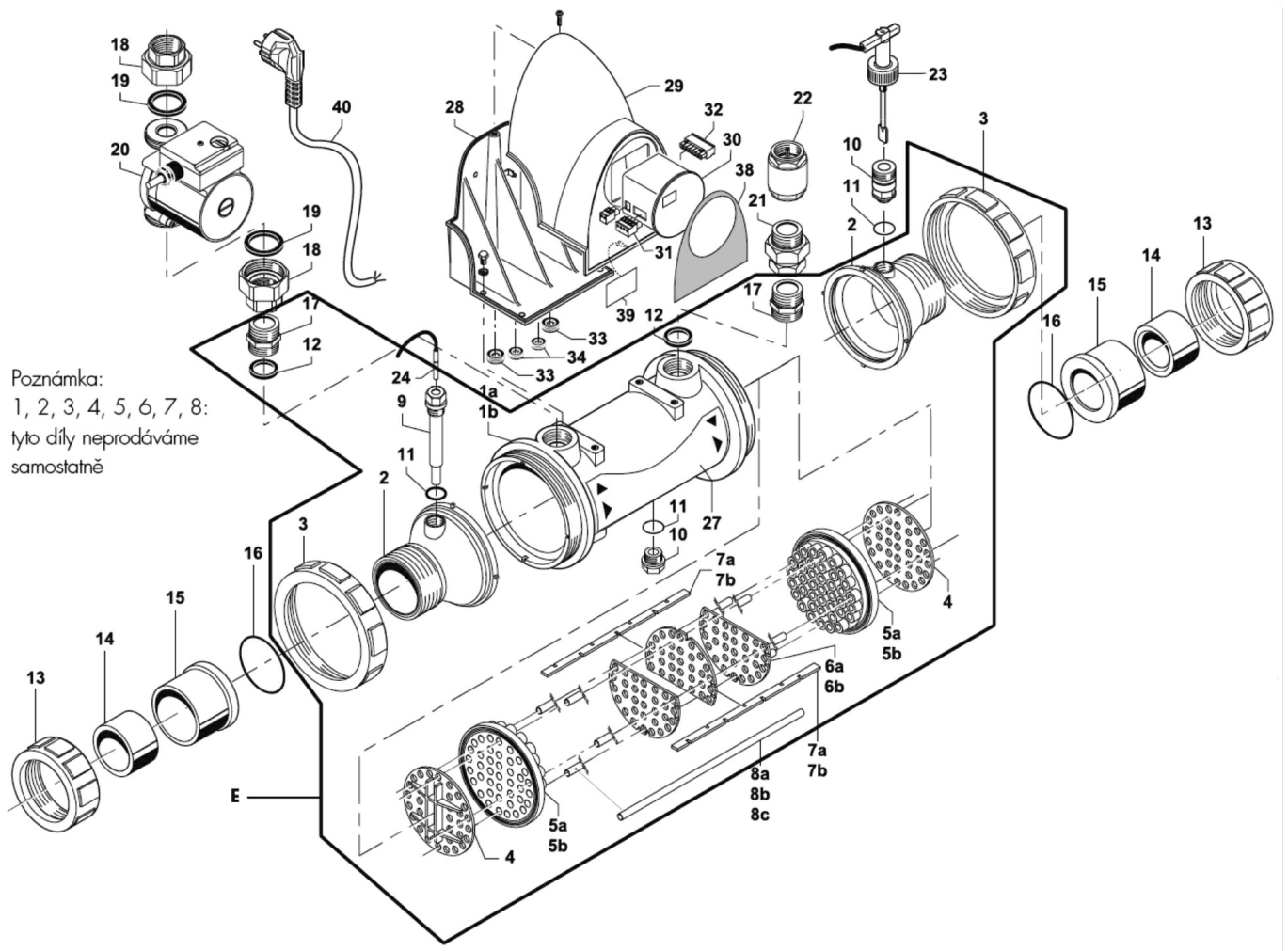
Detail	Identifikace	Popis
2	PH20000110237	KOMPRESOR NORM 13KW <i>COMPRESSOR (565NR035)</i>
4	PH55082202	PŘEDNÍ PANEĽ <i>Front panel</i>
6	PH34043301	MOTOR VENTILÁTORU 60W NORM <i>FAN MOTOR 60W NORM</i>
8	PH32012210389	DRŽÁK MOTORU <i>Motor bracket assembly</i>
10	PH32012210383	NOSNÝ RÁM <i>Support beam</i>
12	PH55082201	VRCHNÍ PANEĽ <i>Top cover</i>
14	PH20003242	SADA SENZORŮ NORM 6KW <i>FULL SET OF SENSORS NORM</i>
16	PH55082203	PRAVÝ BOČNÍ PANEĽ NORM 020,030,035 <i>RIGHT SIDE COVER NORM 020,030</i>
18	PH32012210387	MONTÁŽ ELEKTRICKÉ SKŘÍŇKY <i>Electrical box assembly</i>
20	PH20000140150	VENTIL <i>Needle valve</i>
22	PH20013605	VYSOKOTLAKÝ OCHRANNÝ SPÍNAČ NORM R32 <i>PRESSURE SWITCH</i>
24	PH20001460	THREE LINKS <i>Three links</i>

Detail	Identifikace	Popis
25	PH32012210674	SPODNÍ PANEĽ <i>Chassis assembly</i>
27	PH32012210388	ELEKTRICKÁ SKŘÍŇKA <i>Electrical box liner</i>
29	PH20003502	KONDENZÁTOR KOMPRESORU NORM/STORM 55 uF <i>CONDENSER OF COMPRESSOR</i>
31	PH20003501	KONDENZÁTOR VENTILÁTORU NORM 3uF <i>FAN CONDENSER NORM</i>
33	PH20000370006	TRANSFORMÁTOR NORM <i>TRANSFORMER NORM</i>

Detail	Identifikace	Popis
26	PH20041437	4-CESTNÝ VENTIL <i>Four-way valve</i>
28	PH72200053	OVLADAČ <i>Controller</i>
30	PH40003901	5-POLOHOVÁ SVORKOVNICE <i>5-position terminal block</i>
32	PH20003909	2-POLOHOVÁ SVORKOVNICE <i>2-position terminal block</i>

## **Tepelný výměník titan Heat Line (kompakt) Zodiac**

---



Detail	Identifikace	Popis
18+19+20	W49CC4	OBĚHOVÉ ČERPADLO PRO HEAT LINE 2M3/H <i>CIRCULATORY PUMP FOR HEAT LINE</i>
24	WCE01311	SENZOR TEPLoty PRO HEATLINE ČERNÝ
10+23+42	W49COFKT	ELEKTRONIKA K VÝMĚNÍKU HEAT LINE <i>ELECTRIC BOX (HEAT LINE +)</i>
B	W20KD02	Aquastat 16/40° with glove finger 15/21M (basic HEAT LINE) <i>Aquastat 16/40° with glove finger 15/21M (basic HEAT LINE)</i>
D	WEG01405	Regulation thermostat 16/40 bulb O 6 mm <i>Regulation thermostat 16/40 bulb O 6 mm</i>
9+11	WIB01625	JÍMKA PRO ČIDLO TITANOVÉHO VÝMĚNÍKU
13+14+15+1	W40RDU	PŘIPOJOVACÍ ŠR. TITAN. VÝMĚNÍKU (2ks) <i>CONNECTING SCREW OF EXCHANGER</i>
22	WCL03431	POJISTNÝ VENTIL VÝMĚNÍKU HEAT LINE <i>HEAT LINE CHECK VALVE</i>
	WKITDGT	Flat glove finger + Joint + Nut <i>Flat glove finger + Joint + Nut</i>
	WNS01780	Joint 20/27 <i>Joint 20/27</i>

Detail	Identifikace	Popis
23	WSK02022	Noryl flow switch <i>Noryl flow switch</i>
30	WCE02684	OVLÁDACÍ PANEL HEAT LINE/RED LINE
A	WCE01308	ČASOVÝ REGULÁTOR HEAT LINE EC/K-EC/C <i>TIME REGULATOR HEAT LINE</i>
C	WEG01404	TERMOSTAT EUROPAC <i>THERMOSTAT EUROPAC</i>
	WCE02925	Regulator FK151 (before 1997) <i>Regulator FK151 (before 1997)</i>
10+11	WIB01611	DRŽÁK NA PRŮTOKOVÉ ČIDLO HEATLINE
20	WR07122	OBĚHOVÉ ČERPADLO HEAT LINE <i>CIRCULATOR HEAT LINE</i>
	WIB02695	Heat Line cover with sticker <i>Heat Line cover with sticker</i>
	WNS01751	Cap 20/27 Female <i>Cap 20/27 Female</i>
*	1,2,3,4,5,6,7,8,	NEPRODÁVÁME SAMOSTATNĚ



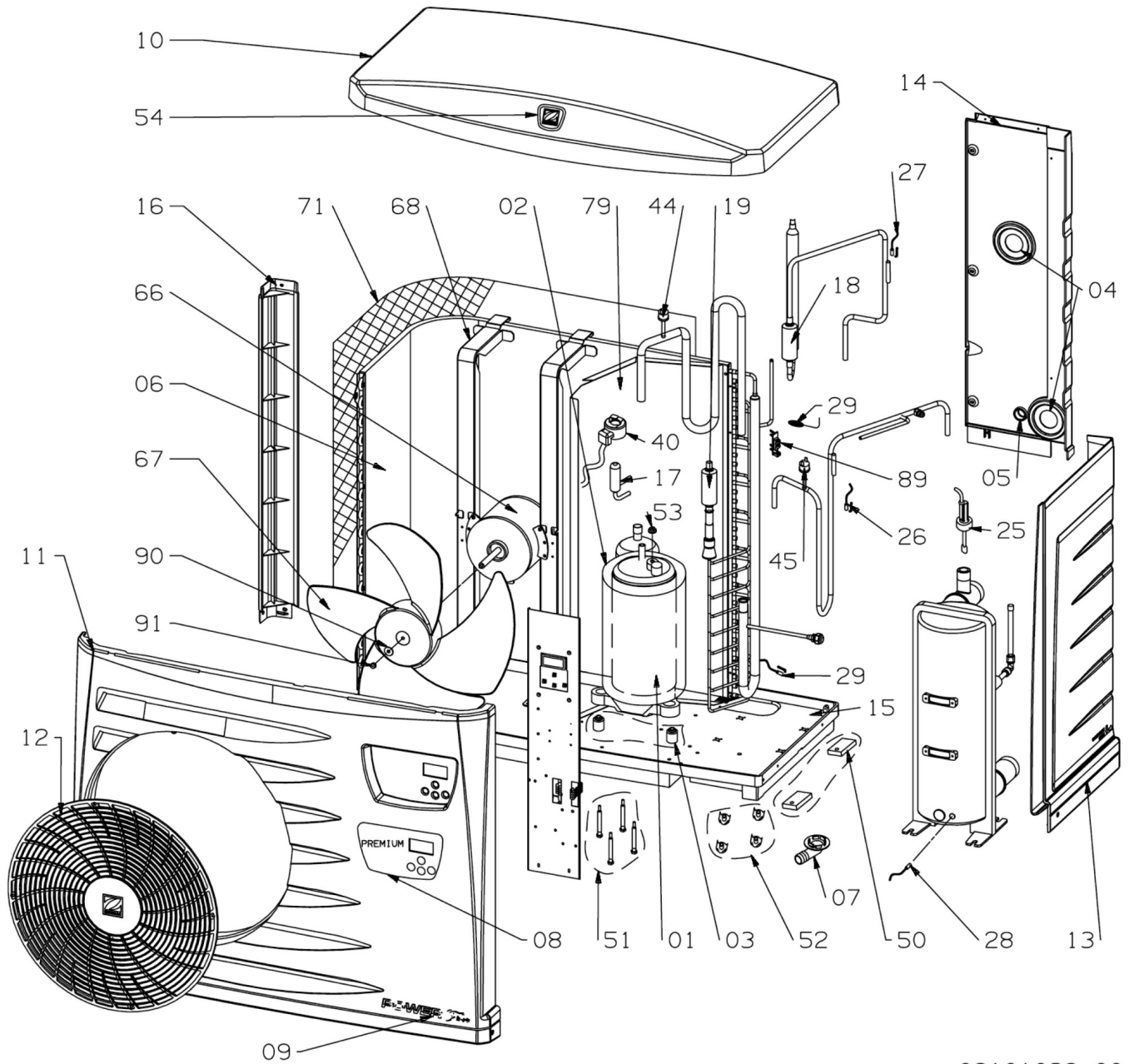
Detail	Identifikace	Popis
1	WWA01001	DNO - ZÁKLADNA TEP. ČERP. ZODIAC
3	WWA01003	Front panel <i>Front panel</i>
5	WWA01005	Rear panel <i>Rear panel</i>
8	WWA01008	Fan Support <i>Fan Support</i>
10	WWA01010	VRTULE VENTILÁTORU Z200 <i>FAN Z200</i>
11	WWA01012	KOMPRESOR Z200 M3/POWER 7-7KW <i>COMPRESSOR Z200 M3/POWER 7-7KW</i>
12	WWA01014	Heat Exchanger 5 kW <i>Heat Exchanger 5 kW</i>
12	WWA01016	Heat Exchanger 9 kW <i>Heat Exchanger 9 kW</i>
17	WWA01020	VSTUPNÍ HRDLO PRO ZODIAC POWER <i>INPUT NECK FOR ZODIAC POWER</i>
19	WWA01022	Pressure switch LP <i>Pressure switch LP</i>
20	WWA01024	Evaporator 7 kW <i>Evaporator 7 kW</i>
21	WWA01026	Angle bracket for evaporator <i>Angle bracket for evaporator</i>
23	WWA01028	Output compressor piping 5 kW <i>Output compressor piping 5 kW</i>
23	WWA01030	Output compressor piping 9 kW <i>Output compressor piping 9 kW</i>
24	WWA01032	Suction compressor piping 7 kW <i>Suction compressor piping 7 kW</i>
25	WWA01034	Output heat exchanger with capillary to ended filter 5 kW <i>Output heat exchanger with capillary to ended filter 5 kW</i>

Detail	Identifikace	Popis
2	WWA01002	VRCHNÍ KRYT POWER <i>TOP COVER POWER</i>
4	WWA01004	Technical Door <i>Technical Door</i>
7	WWA01007	Grid <i>Grid</i>
9	WWA01009	MOTOR VENTILÁTORU Z200/POWER 5,7,9KW <i>MOTOR FAN 5,7,9 KW</i>
11	WWA01011	Compressor 5 kW <i>Compressor 5 kW</i>
11	WWA01013	Compressor 9 kW <i>Compressor 9 kW</i>
12	WWA01015	Heat Exchanger 7 kW <i>Heat Exchanger 7 kW</i>
16	WWA01019	VÝSTUPNÍ HRDLO PRO POWET S PRŮT. ČIDLEM <i>OUTPUT NECK FOR POWET</i>
18	WWA01021	VYSOKOTLAKÝ OCHRANNÝ SPÍNAČ Z200 <i>WR PRESSURE SWITCH HP</i>
20	WWA01023	Evaporator 5 kW <i>Evaporator 5 kW</i>
20	WWA01025	Evaporator 9 kW <i>Evaporator 9 kW</i>
22	WWA01027	Evaporator protection <i>Evaporator protection</i>
23	WWA01029	Output compressor piping 7 kW <i>Output compressor piping 7 kW</i>
24	WWA01031	Suction compressor piping 5 kW <i>Suction compressor piping 5 kW</i>
24	WWA01033	Suction compressor piping 9 kW <i>Suction compressor piping 9 kW</i>
25	WWA01035	Output heat exchanger with capillary to ended filter 7 kW <i>Output heat exchanger with capillary to ended filter 7 kW</i>

Detail	Identifikace	Popis
25	WWA01036	Output heat exchanger with capillary to ended filter 9 kW <i>Output heat exchanger with capillary to ended filter 9 kW</i>
27	WWA01083	PRODLOUŽENÉ ŠROUBENÍ K TEP.ČERPADLU Z200 <i>RACCORD PVC 3 PCS Z200</i>
34	WWA01041	ELEKTRONICKÁ DESKA POWERPAC
35	WR07238	OVLÁDACÍ PANEL+FOLIE ZODIAC Z200 <i>USER INTERFACE Z200 + LEXAN</i>
36	WWA01043	KABEL K ELEKTRONICE POWER <i>LINK CABLE POWER</i>
38	WWA01045	Water Temperature sensor <i>Water Temperature sensor</i>
40	WWA01047	SENZOR ROZMRAZU VÝPARNÍKU <i>DEFROST TEMPERATURE SENSOR</i>
41	WWA01049	KONDENZÁTOR KOMPRESORU 7KW 40UF POWPAC <i>CONDENSER OF COMPRESSOR 7KW</i>
42	WWA01051	KONDENZÁTOR VENTILÁTORU 2UF POWERPAC <i>FAN CONDENSER 2UF</i>

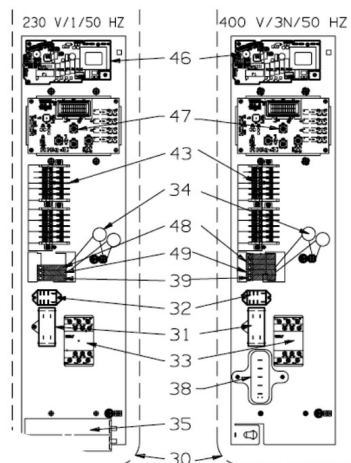

Detail	Identifikace	Popis
26	WWA01037	Air temperature sensor support <i>Air temperature sensor support</i>
30	WH0442000A	KRYT (FOLIE) OVL. PANELU Z200 WWA01040 <i>CONTROL PANEL Z200</i>
35	WR07237	OVL.PANEL+FOLIE ZOD.POW.BEZ EASY CONNECT <i>USER INTERFACE AND LEXAN NON</i>
35	WR07239	OVL.PANEL+FOLIE ZOD.POWER (EASY CONNECT) <i>USER INTERFACE AND LEXAN</i>
37	WV0088000A	PRŮTOKOVÁ KLAPKA NA Z200 OD RV 2014 <i>FLOW SWITCH Z200 FROM 2014</i>
39	WWA01046	Air Temperature sensor <i>Air Temperature sensor</i>
41	WWA01048	KONDENZÁTOR KOMPRESORU 5KW 30UF POWPAC <i>CONDENSER OF COMPRESSOR 5KW</i>
41	WWA01050	KONDENZÁTOR KOMPRESORU 9KW 50UF POWPAC <i>CONDENSER OF COMPRESSOR 9KW</i>
44	WWA01052	Electrical plate complete <i>Electrical plate complete</i>

# Tepelná čerpadla Power First Premium



08101039-00

HEAT PUMP  
ZODIAC® POWER FIRST PREMIUM  
6-8-11-13



Detail	Identifikace	Popis
25	WTC03943	PFPREM flow rate switch <i>PFPREM flow rate switch</i>
27	WTC03996	ST4 liquid probe <i>ST4 liquid probe</i>
29	WR06740	SADA SENZORŮ TEPLOTY ZS500/PFP <i>TEMPERATURE SENSOR 1°</i>
30	WTC03930	Set Electrical PREM 8 <i>Set Electrical PREM 8</i>
30	WTC03932	Set Electrical PREM 11T <i>Set Electrical PREM 11T</i>
31	WTC03936	Condenser 5 µF for PREM <i>Condenser 5 µF for PREM</i>
33	WTC03937	Switch 18 A, PREM <i>Switch 18 A, PREM</i>
38	WTC04005	Condenser 55 µF PREM 11 <i>Condenser 55 µF PREM 11</i>
46	WTC03941	EL.OVLÁDÁNÍ EXPANZ.VENTILU Z300 <i>COIL SAG UKV A053</i>
66	WTC03939	Display card PREM A2 <i>Display card PREM A2</i>
1	WTC03920	Compressor PFPREM 6 <i>Compressor PFPREM 6</i>
1	WTC03922	Compressor PFPREM <i>Compressor PFPREM</i>
1	WTC03987	Compressor PFPREM 13 <i>Compressor PFPREM 13</i>
6	WTC03986	Evaporator PREM 11, 13 and 15 <i>Evaporator PREM 11, 13 and 15</i>
17	WTC03928	Pressure reducer UKV for PREM 11 <i>Pressure reducer UKV for PREM 11</i>
44	WTC03815	Pressure switch, low pressure <i>Pressure switch, low pressure</i>
10	WPV01001	PFPREM front panel <i>PFPREM front panel</i>

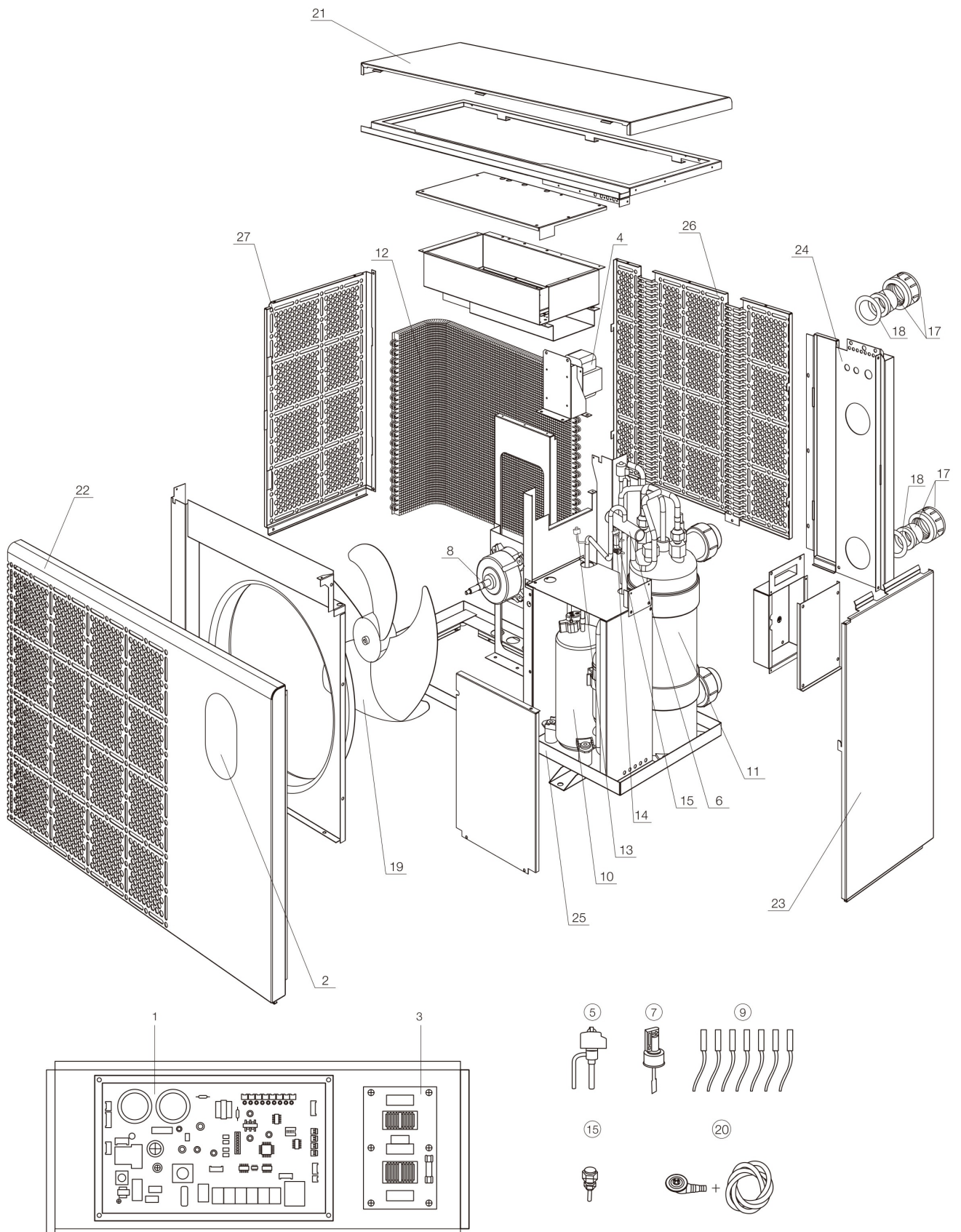
Detail	Identifikace	Popis
26	WTC03995	Compressor ST5 discharge probe <i>Compressor ST5 discharge probe</i>
28	WTC03997	ST1 regulation probe <i>ST1 regulation probe</i>
30	WTC03929	Set Electrical PREM 6 <i>Set Electrical PREM 6</i>
30	WTC03931	Set Electrical PREM 11M <i>Set Electrical PREM 11M</i>
30	WTC03992	Set Electrical PREM 13M <i>Set Electrical PREM 13M</i>
33	WTC04001	Switch 25 A, 230 V, 50/60 Hz <i>Switch 25 A, 230 V, 50/60 Hz</i>
35	WTC03988	Varistore (S20K275) <i>Varistore (S20K275)</i>
40	WTC03940	Phase controller (PREM TRI) <i>Phase controller (PREM TRI)</i>
47	WTC03944	ELEKTRONIKA A1 POWER FIRST <i>MAIN CARD A1</i>
34	WTC03783	Fan Motor <i>Fan Motor</i>
1	WTC03921	Compressor PFPREM 8 <i>Compressor PFPREM 8</i>
1	WTC03923	Compressor PFPREM <i>Compressor PFPREM</i>
6	WTC03985	Evaporator PFPREM 6, 8 <i>Evaporator PFPREM 6, 8</i>
17	WTC03927	EXPANZNÍ VENTIL Z300/PFPREM <i>ELECTRONIC EXPANSION VALVE</i>
17	WTC03994	TLAKOVÝ REGULÁTOR Z300 M/MD/PFP <i>PRESSURE REGUL Z300 M/MD/PFP</i>
45	WTC03816	Pressure switch, high pressure <i>Pressure switch, high pressure</i>
11	WPV01003	PFPREM cover <i>PFPREM cover</i>

Detail	Identifikace	Popis
12	WPV01006	PFPREM grille <i>PFPREM grille</i>
14	WPV01004	PFPREM rear panel <i>PFPREM rear panel</i>
16	WPV01005	PFPREM upright <i>PFPREM upright</i>
2	WTC03926	Compressor insulation PFPREM 11, 13 <i>Compressor insulation PFPREM 11, 13</i>
8	WTC03942	PREMIUM Lexan <i>PREMIUM Lexan</i>
68	WTC03895	Fan motor bracket <i>Fan motor bracket</i>

Detail	Identifikace	Popis
13	WPV01007	PFPREM technical door <i>PFPREM technical door</i>
15	WPV01002	PFPREM base <i>PFPREM base</i>
2	WTC03925	Compressor insulation PFPREM 6, 8 <i>Compressor insulation PFPREM 6, 8</i>
7	WTC02971	Condensate drainage tube <i>Condensate drainage tube</i>
67	WTC03784	4-vane propeller <i>4-vane propeller</i>
71	WTC03896	Protective grille 1045 x 765 <i>Protective grille 1045 x 765</i>

# Tepelné čerpadlo Inver-X IXCR26

IXCR26



Detail	Identifikace	Popis
1	F033093520300A23	INTEGROVANÁ DESKA RAPID INVER-X 8,8KW <i>INTEGRATED BOARD IXCR26</i>
3	FIPHC26027	FILTRAČNÍ DESKA RAPID 10,5KW R32 <i>POWER FILTER PLATE</i>
5	FRMIC20003	EXPANZNÍ VENTIL RAPID MINI 6KW R32 <i>ELECTRONIC EXPANSION VALVE</i>
7	FIPH00009	PRŮTOK SPÍNAČ IPH (UNIVERSAL) <i>FLOW SWITCH IPH</i>
9	FZ35043000600	SADA SENZORŮ RAPID INVER-X <i>FULL SET OF SENSORS INVERX</i>
11	F001031440003	TEP. VÝMĚNÍK RAPID INVERX 8,8KW RIXC026 <i>HEAT EXCHANGERS OF IXCR26</i>
13	F040050130000	NÍZKOTLAKÝ OCHRANNÝ SPÍNAČ <i>LOW PRESS. PROTECTION SWITCH</i>
13+14	FIPHC20030	SENZOR TLAKU CHLADIVA - SADA (R410+R32) <i>HIGH+LOW PRES.PROTECTION SWITC</i>
17	FRH20010	NAPOJENÍ RAPID INVERTER (50mm) 2KS <i>CONNECT. SET RAPID (50MM) 2PCS</i>
19	F007010140000	VRTULE VENTILÁTORU RMIC13 RIC026 RIXC026 <i>FAN RIXC026</i>
21	F002021751700	VRCHNÍ PANEL RIXC026 <i>TOP COVER RIXC026</i>
23	0020217504Z1	Right Up Panel <i>Right Up Panel</i>
25	002021750100	Bottom board <i>Bottom board</i>

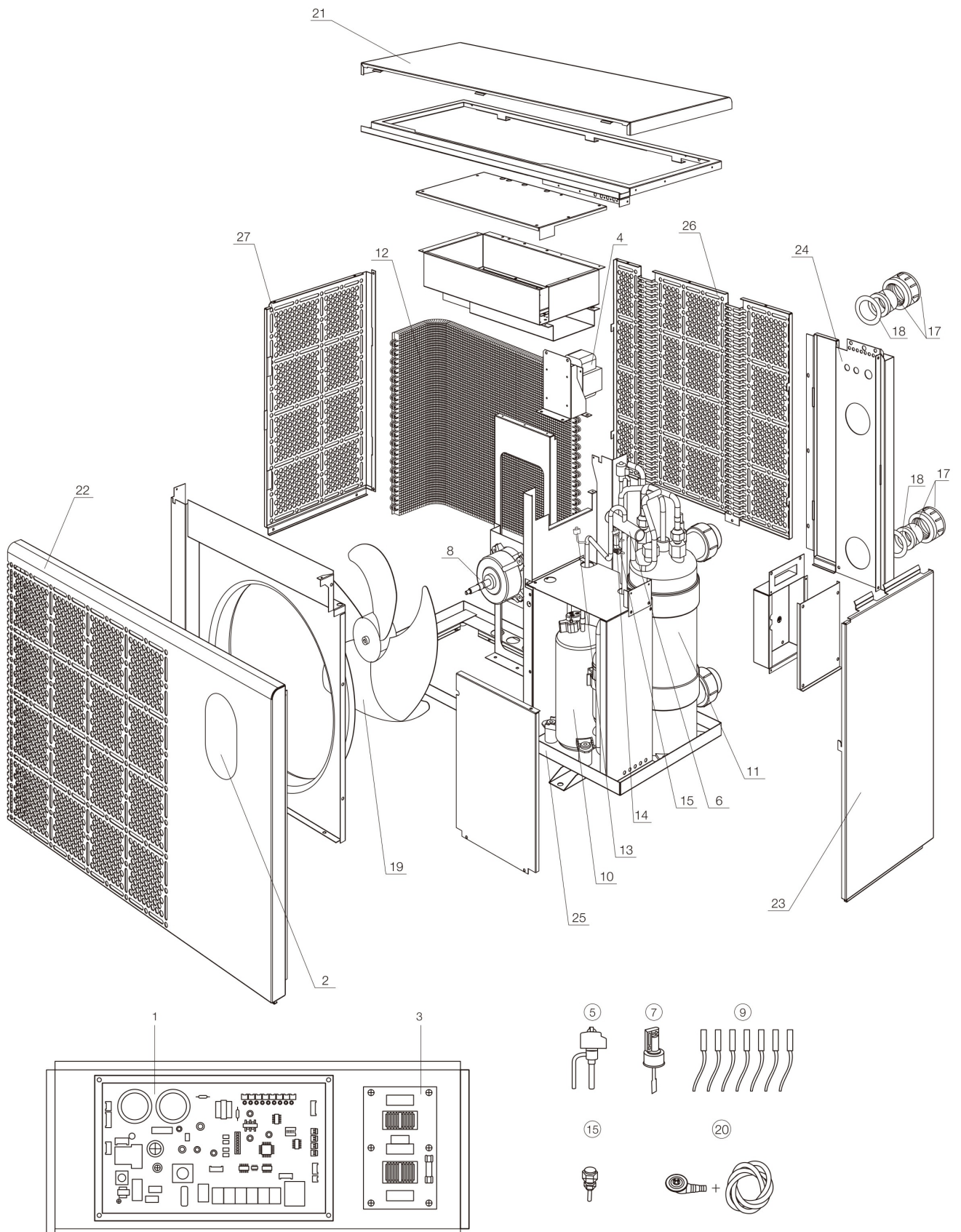
Detail	Identifikace	Popis
2	F034093010101	DOTYK OVLADAČ INVER-X <i>OVVAL TOUCH CONTROLLER INVER-X</i>
4	FIPH25028	CÍVKA IPHC 25+30 <i>REACTOR (BIG)</i>
6	FRMIC0026	4-CESTNÝ VENTIL RAPID / MINI R32 <i>4-WAY VALVE</i>
8	FIPHC260015	MOTOR VENTILÁTORU RAPID 10,5KW R32 <i>FAN MOTOR 10,5KW R32</i>
10	F031064010000	KOMPRESOR RAPID 10,5KW RIC026 <i>COMPRESSOR FOR IPHCR26</i>
12	1011760000	Evaporator <i>Evaporator</i>
14	F040050630000	VYSOKOTLAKÝ OCHRANNÝ SPÍNAČ <i>HIGH PRESS. PROTECTION SWITCH</i>
15	FIPHC20031	NÍZKOTLAKÝ VENTIL <i>HIGH+LOW PRESSURE VALVE</i>
18	51904535	O-KROUŽEK 43X3,5 (FAIRLAND) <i>O-RING 43 X 3,5 MM</i>
20	FIPH00007	SADA PRO ODVOD KONDENZÁTU <i>DRAINAGE KIT</i>
22	F0020217503Z1	PŘEDNÍ PANEL RIXC026 <i>FRONT PANEL RIXC026</i>
24	F0020217505Z1	ZADNÍ PANEL RIXC026 <i>BACK PANEL RIXC026</i>
26	0020217502Z1	Back mesh board <i>Back mesh board</i>

Detail	Identifikace	Popis
27	F0020217103Z1	LEVÁ SÍŤOVÁ DESKA RIXC026,36,46 <i>LEFT MESH BOARD</i> <i>RIXC026,36,46</i>

Detail	Identifikace	Popis

# Tepelné čerpadlo Inver-X IXCR36

IXCR36



Detail	Identifikace	Popis
1	F033093530500A28	INTEGROVANÁ DESKA INVER-X 11KW <i>INTEGRATED BOARD INVER-X 11KW</i>
3	FIPHCR334027	FILTRAČNÍ DESKA RAPID 13, 15, 17 kW R32 <i>POWER FILTER PLATE 13-17kWR32</i>
5	FRMIC20003	EXPANZNÍ VENTIL RAPID MINI 6KW R32 <i>ELECTRONIC EXPANSION VALVE</i>
7	FIPH00009	PRŮTOK SPÍNAČ IPH (UNIVERSAL) <i>FLOW SWITCH IPH</i>
9	FZ35043000600	SADA SENZORŮ RAPID INVER-X <i>FULL SET OF SENSORS INVERX</i>
11	F001031370003	TEP. VÝMĚNÍK RAPID INVERX 11,3KW RIXC036 <i>HEAT EXCHANGERS OF 11,3KW</i>
13	F040050630000	VYSOKOTLAKÝ OCHRANNÝ SPÍNAČ <i>HIGH PRESS. PROTECTION SWITCH</i>
13+14	FIPHC20030	SENZOR TLAKU CHLADIVA - SADA (R410+R32) <i>HIGH+LOW PRES.PROTECTION SWITC</i>
17	FRH20010	NAPOJENÍ RAPID INVERTER (50mm) 2KS <i>CONNECT. SET RAPID (50MM) 2PCS</i>
19	F007010030000	VRTULE VENTILÁTORU RIXC036/46 RIC33-45 <i>FAN RIXC036</i>
21	F002022202000	VRCHNÍ PANEL RIXC036 <i>TOP COVER RIXC036</i>
23	0020217105Z1	Right Up Panel <i>Right Up Panel</i>
25	2022201500	Bottom board <i>Bottom board</i>

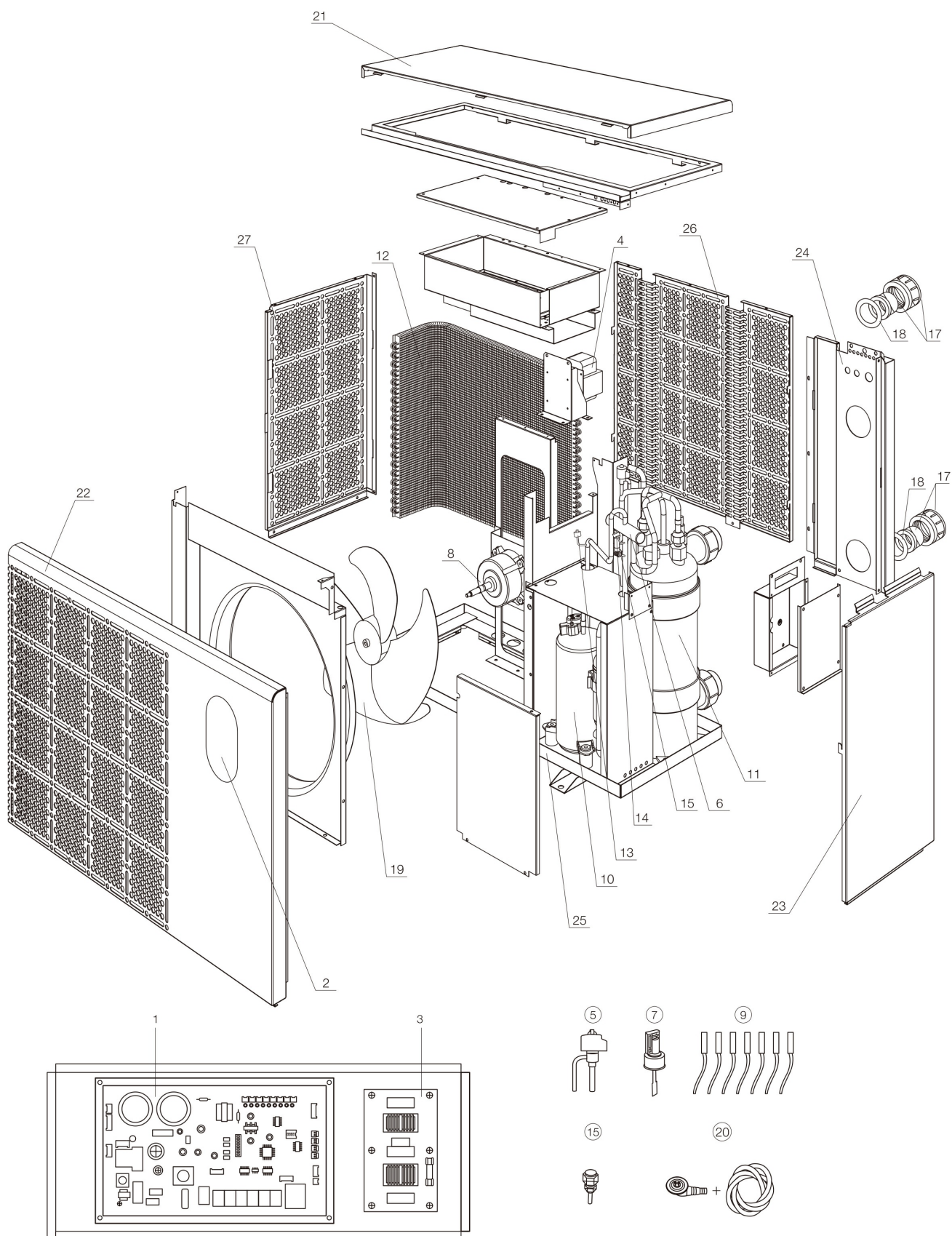
Detail	Identifikace	Popis
2	F034093010101	DOTYK OVLADAČ INVER-X <i>OVAL TOUCH CONTROLLER INVER-X</i>
4	FIPH35028	CÍVKA IPHC 35 <i>REACTOR (BIG)</i>
6	FRMIC0026	4-CESTNÝ VENTIL RAPID / MINI R32 <i>4-WAY VALVE</i>
8	FIPHCR335515	MOTOR VENTILÁT. RAPID R32 + INVER-X <i>FAN MOTOR 13-20,5KW R32</i>
10	F031064020000	KOMPRESOR RAPID RIC033/040 + RIXC036/046 <i>COMPRESSORS RAPID INVERTER</i>
12	Z01011690000	Evaporator <i>Evaporator</i>
14	F040050130000	NÍZKOTLAKÝ OCHRANNÝ SPÍNAČ <i>LOW PRESS. PROTECTION SWITCH</i>
15	FIPHC20031	NÍZKOTLAKÝ VENTIL <i>HIGH+LOW PRESSURE VALVE</i>
18	51904535	O-KROUŽEK 43X3,5 (FAIRLAND) <i>O-RING 43 X 3,5 MM</i>
20	FIPH00007	SADA PRO ODVOD KONDENZÁTU <i>DRAINAGE KIT</i>
22	F0020222016Z1	PŘEDNÍ PANEL RIXC036 <i>FRONT PANEL RIXC036</i>
24	F0020222017Z1	ZADNÍ PANEL RIXC036 <i>BACK PANEL RIXC036</i>
26	0020222015Z1	Back mesh board <i>Back mesh board</i>

Detail	Identifikace	Popis
27	F0020217103Z1	LEVÁ SÍŤOVÁ DESKA RIXC026,36,46 <i>LEFT MESH BOARD</i> <i>RIXC026,36,46</i>

Detail	Identifikace	Popis

# Tepelné čerpadlo Inver-X IXCR46

IXCR46



Detail	Identifikace	Popis
1	F033093540500A33	INTEGROVANÁ DESKA INVER-X 14KW <i>INTEGRATED BOARD INVER-X 14KW</i>
3	FIPHCR334027	FILTRAČNÍ DESKA RAPID 13, 15, 17 kW R32 <i>POWER FILTER PLATE 13-17kWR32</i>
5	FRMIC20003	EXPANZNÍ VENTIL RAPID MINI 6KW R32 <i>ELECTRONIC EXPANSION VALVE</i>
7	FIPH00009	PRŮTOK SPÍNAČ IPH (UNIVERSAL) <i>FLOW SWITCH IPH</i>
9	FZ35043000600	SADA SENZORŮ RAPID INVER-X <i>FULL SET OF SENSORS INVERX</i>
11	F001031110003	TEPELNÝ VÝMĚNÍK RAPID INVERX 14KW RIXC46 <i>HEAT EXCHANGERS OF IXCR46</i>
13	F040050630000	VYSOKOTLAKÝ OCHRANNÝ SPÍNAČ <i>HIGH PRESS. PROTECTION SWITCH</i>
13+14	FIPHC20031	NÍZKOTLAKÝ VENTIL <i>HIGH+LOW PRESSURE VALVE</i>
17	FRH20010	NAPOJENÍ RAPID INVERTER (50mm) 2KS <i>CONNECT. SET RAPID (50MM) 2PCS</i>
19	F007010030000	VRTULE VENTILÁTORU RIXC036/46 RIC33-45 <i>FAN RIXC036</i>
21	F002021711500	VRCHNÍ PANEL RIXC046 <i>TOP COVER RIXC046</i>
23	0020217105Z1	Right Up Panel <i>Right Up Panel</i>
25	2021710100	Bottom board <i>Bottom board</i>

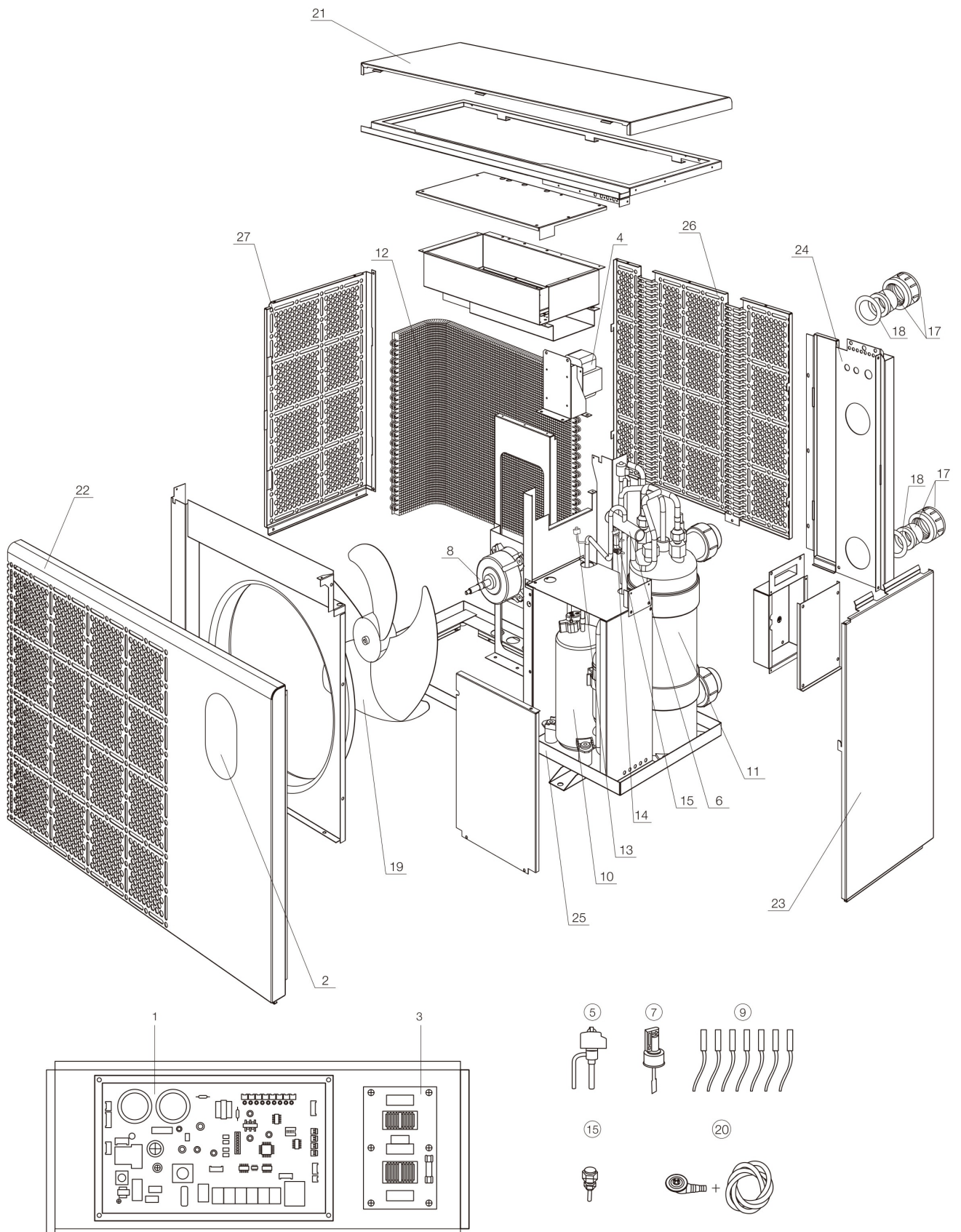
Detail	Identifikace	Popis
2	F034093010101	DOTYK OVLADAČ INVER-X <i>OVAL TOUCH CONTROLLER INVER-X</i>
4	FIPH45028	CÍVKA IPHC 45+55 <i>REACTOR (BIG)</i>
6	FRMIC0026	4-CESTNÝ VENTIL RAPID / MINI R32 <i>4-WAY VALVE</i>
8	FIPHCR335515	MOTOR VENTILÁT. RAPID R32 + INVER-X <i>FAN MOTOR 13-20,5KW R32</i>
10	F031064020000	KOMPRESOR RAPID RIC033/040 + RIXC036/046 <i>COMPRESSORS RAPID INVERTER</i>
12	Z01011700000	Evaporator <i>Evaporator</i>
14	F040050130000	NÍZKOTLAKÝ OCHRANNÝ SPÍNAČ <i>LOW PRESS. PROTECTION SWITCH</i>
15	FIPHC20030	SENZOR TLAKU CHLADIVA - SADA (R410+R32) <i>HIGH+LOW PRES.PROTECTION SWITC</i>
18	51904535	O-KROUŽEK 43X3,5 (FAIRLAND) <i>O-RING 43 X 3,5 MM</i>
20	FIPH00007	SADA PRO ODVOD KONDENZÁTU <i>DRAINAGE KIT</i>
22	F0020217104Z1	PŘEDNÍ PANEL RIXC046 <i>FRONT PANEL RIXC046</i>
24	F0020217106Z1	ZADNÍ PANEL RIXC046 <i>BACK PANEL RIXC046</i>
26	0020217102Z1	Back mesh board <i>Back mesh board</i>

Detail	Identifikace	Popis
27	F0020217103Z1	LEVÁ SÍŤOVÁ DESKA RIXC026,36,46 <i>LEFT MESH BOARD</i> <i>RIXC026,36,46</i>

Detail	Identifikace	Popis

# Tepelné čerpadlo Inver-X IXCR56

IXCR56



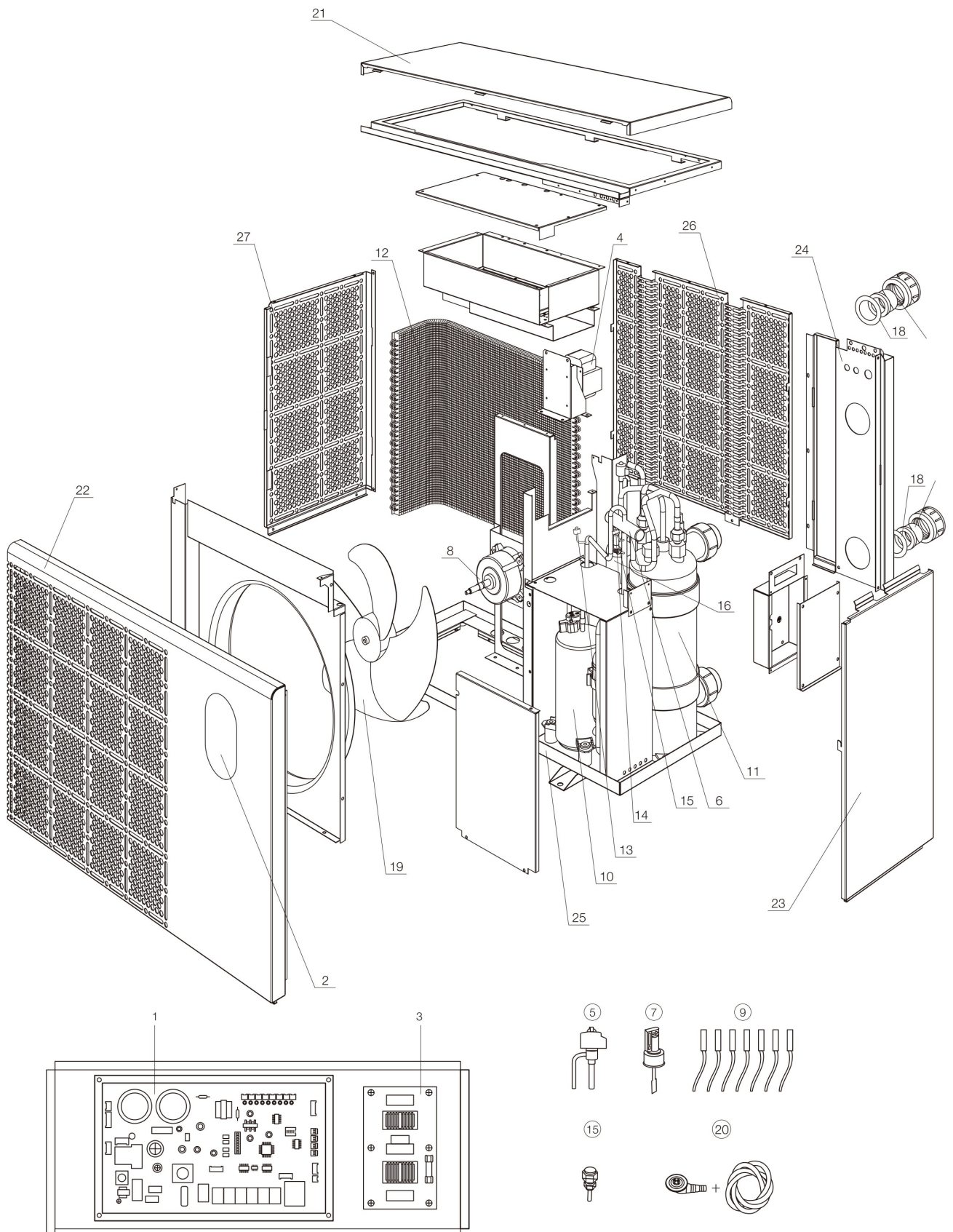
Detail	Identifikace	Popis
1	F033093550600A48	INTEGROVANÁ DESKA INVER-X 18KW <i>INTEGRATED BOARD INVER-X 18KW</i>
3	F03309234000	FILTRAČNÍ DESKA RAPID 20,5KW R32 <i>POWER FILTER PLATE</i>
5	F006121010001	EXPANZNÍ VENTIL RAPID <i>ELECTRONIC EXPANSION VALVE</i>
7	FIPH00009	PRŮTOK SPÍNAČ IPH (UNIVERSAL) <i>FLOW SWITCH IPH</i>
9	FZ35043000600	SADA SENZORŮ RAPID INVER-X <i>FULL SET OF SENSORS INVERX</i>
11	F001031220003	TEPELNÝ VÝMĚNÍK RIC055/RIXC056 <i>HEAT EXCHANGERS RIC056/RIXC056</i>
13	F040050630000	VYSOKOTLAKÝ OCHRANNÝ SPÍNAČ <i>HIGH PRESS. PROTECTION SWITCH</i>
13+14	FIPHC20031	NÍZKOTLAKÝ VENTIL <i>HIGH+LOW PRESSURE VALVE</i>
17	FRH20010	NAPOJENÍ RAPID INVERTER (50mm) 2KS <i>CONNECT. SET RAPID (50MM) 2PCS</i>
19	7010070000	Fan <i>Fan</i>
21	F002021722100	VRCHNÍ PANEĽ RIXC056 <i>TOP COVER RIXC056</i>
23	0020217205Z1	Right Up Panel <i>Right Up Panel</i>
25	2021720100	Bottom board <i>Bottom board</i>
27	F0020217203Z1	LEVÁ SÍŤOVÁ DESKA RIXC056 <i>LEFT MESH BOARD RIXC056</i>

Detail	Identifikace	Popis
2	F034093010101	DOTYK OVLADAČ INVER-X <i>OVAL TOUCH CONTROLLER INVER-X</i>
4	FIPH45028	CÍVKA IPHC 45+55 <i>REACTOR (BIG)</i>
6	6110210001	4-way valve <i>4-way valve</i>
8	F032051580000	MOTOR VENTILÁTORU RIXC056 <i>FAN MOTOR</i>
10	F031064060000	KOMPRESOR RAPID RIC045/55 RIXC056 <i>COMPRESSOR FOR IPHCR45 + 55</i>
12	Z01010650000	Evaporator <i>Evaporator</i>
14	F040050130000	NÍZKOTLAKÝ OCHRANNÝ SPÍNAČ <i>LOW PRESS. PROTECTION SWITCH</i>
15	FIPHC20030	SENZOR TLAKU CHLADIVA - SADA (R410+R32) <i>HIGH+LOW PRES.PROTECTION SWITC</i>
18	51904535	O-KROUŽEK 43X3,5 (FAIRLAND) <i>O-RING 43 X 3,5 MM</i>
20	FIPH00007	SADA PRO ODVOD KONDENZÁTU <i>DRAINAGE KIT</i>
22	F0020217204Z1	PŘEDNÍ PANEĽ RIXC056 <i>FRONT PANEL RIXC056</i>
24	F0020217206Z1	ZADNÍ PANEĽ RIXC056 <i>BACK PANEL RIXC056</i>
26	0020217202Z1	Back mesh board <i>Back mesh board</i>



# Tepelné čerpadlo Inver-X IXCR66

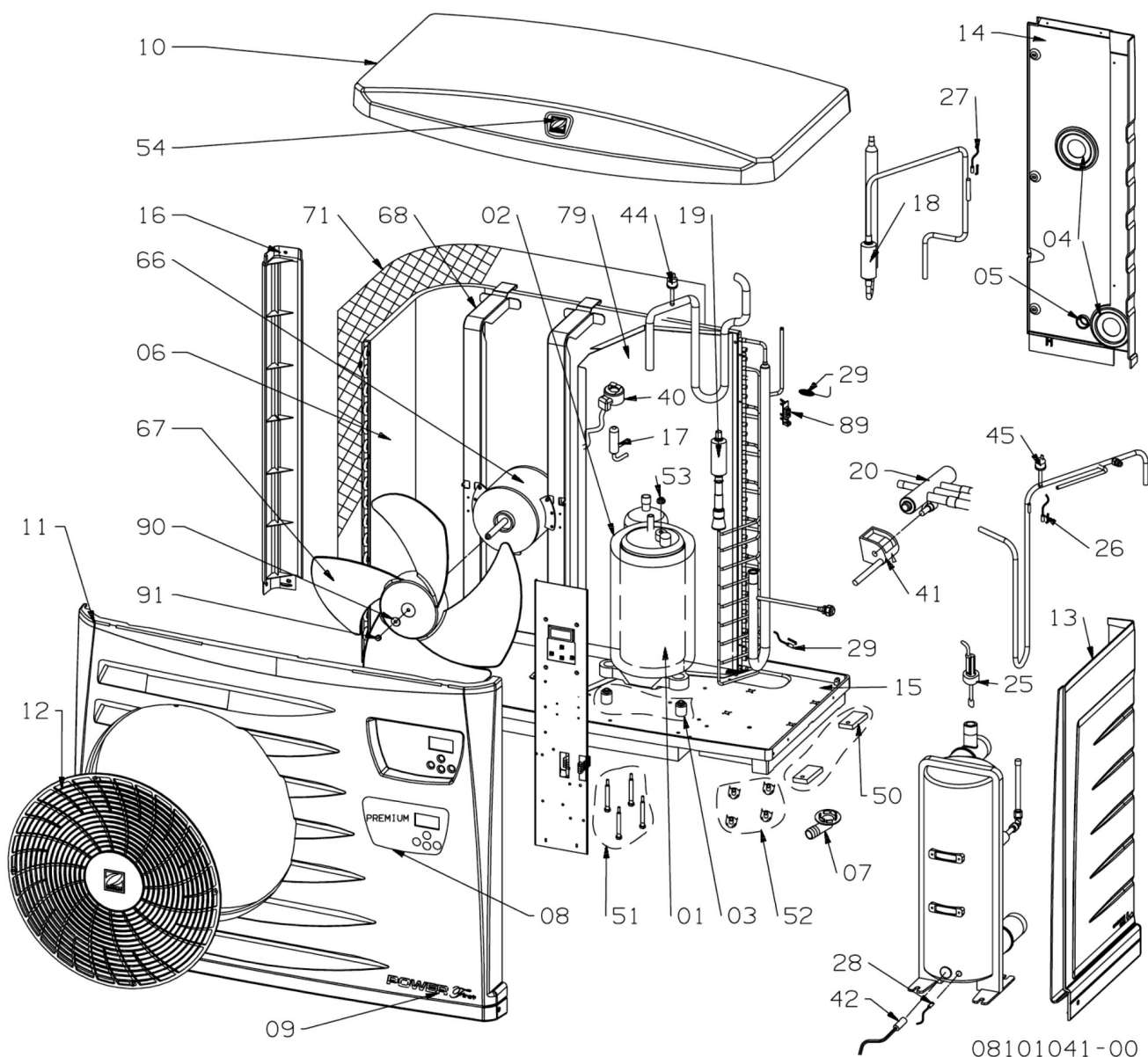
IXCR66



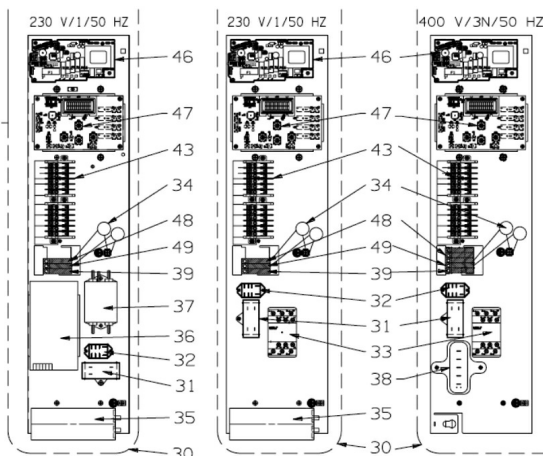
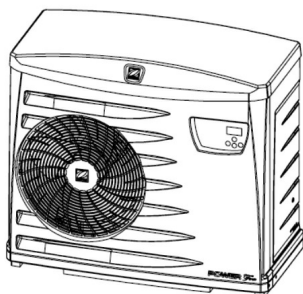
Detail	Identifikace	Popis
1	F033093560100A58	INTEGROVANÁ DESKA INVER-X 22KW <i>INTEGRATED BOARD (HEAT+COOL)</i>
3	33092370000	Power filter plate <i>Power filter plate</i>
5	6121110001	Electronic expansion valve <i>Electronic expansion valve</i>
7	FIPH00009	PRŮTOK SPÍNAČ IPH (UNIVERSAL) <i>FLOW SWITCH IPH</i>
9	FZ35043000600	SADA SENZORŮ RAPID INVER-X <i>FULL SET OF SENSORS INVERX</i>
11	F001031400003	TEP. VÝMĚNÍK RAPID INVERX RIXC66 <i>HEAT EXCHANGER IXCR66</i>
13	F040050630000	VYSOKOTLAKÝ OCHRANNÝ SPÍNAČ <i>HIGH PRESS. PROTECTION SWITCH</i>
13+14	FIPHC20030	SENZOR TLAKU CHLADIVA - SADA (R410+R32) <i>HIGH+LOW PRES.PROTECTION SWITC</i>
16	6090040000	Liquid reservoir <i>Liquid reservoir</i>
18	51904535	O-KROUŽEK 43X3,5 (FAIRLAND) <i>O-RING 43 X 3,5 MM</i>
20	FIPH00007	SADA PRO ODVOD KONDENZÁTU <i>DRAINAGE KIT</i>
22	F0020217304Z1	PŘEDNÍ PANEL RIXC066 <i>FRONT PANEL RIXC066</i>
24	0020217306Z1	Back Panel <i>Back Panel</i>
26	0020217302Z1	Back mesh board <i>Back mesh board</i>

Detail	Identifikace	Popis
2	F034093010101	DOTYK OVLADAČ INVER-X <i>OVAL TOUCH CONTROLLER INVER-X</i>
4	41301110000	Reactor <i>Reactor</i>
6	6110160001	4-way valve <i>4-way valve</i>
8	FIPHCR700015	MOTOR VENTIL. RIC070T-100T, RIXC66-110T <i>FAN MOTOR 27,3-35,8KW R32</i>
10	31064040000	Compressor <i>Compressor</i>
12	Z01011710000	Evaporator <i>Evaporator</i>
14	F040050130000	NÍZKOTLAKÝ OCHRANNÝ SPÍNAČ <i>LOW PRESS. PROTECTION SWITCH</i>
15	FIPHC20031	NÍZKOTLAKÝ VENTIL <i>HIGH+LOW PRESSURE VALVE</i>
17	FRH20010	NAPOJENÍ RAPID INVERTER (50mm) 2KS <i>CONNECT. SET RAPID (50MM) 2PCS</i>
19	F007010080000	VRTULE VENTILÁTORU RIXC66 <i>FAN RIXC66</i>
21	F002021731600	VRCHNÍ PANEL RIXC066 <i>TOP COVER RIXC066</i>
23	0020217305Z1	Right Up Panel <i>Right Up Panel</i>
25	2021730100	Bottom board <i>Bottom board</i>
27	F0020217303Z1	LEVÁ SÍŤOVÁ DESKA RIXC066 <i>LEFT MESH BOARD RIXC066</i>

# Tepelná čerpadla Power First Premium TSR



HEAT PUMP  
ZODIAC® POWER FIRST PREMIUM  
TSR-11-15



Detail	Identifikace	Popis
25	WTC03943	PFPREM flow rate switch <i>PFPREM flow rate switch</i>

Detail	Identifikace	Popis
26	WTC03995	Compressor ST5 discharge probe <i>Compressor ST5 discharge probe</i>

Detail	Identifikace	Popis
27	WTC03996	ST4 liquid probe <i>ST4 liquid probe</i>
29	WR06740	SADA SENZORŮ TEPLOTY ZS500/PFP <i>TEMPERATURE SENSOR 1°</i>
31	WTC03936	Condenser 5 µF for PREM <i>Condenser 5 µF for PREM</i>
33	WTC03937	Switch 18 A, PREM <i>Switch 18 A, PREM</i>
35	WTC04005	Condenser 55 µF PREM 11 <i>Condenser 55 µF PREM 11</i>
38	WTC03940	Phase controller (PREM TRI) <i>Phase controller (PREM TRI)</i>
42	WTC03990	CÍVKA K 4 CESTNÉMU VENTILU Z300 <i>BOBINE V.4 VOISES EDEN D</i>
45	WTC03815	Pressure switch, low pressure <i>Pressure switch, low pressure</i>
47	WTC03944	ELEKTRONIKA A1 POWER FIRST <i>MAIN CARD A1</i>
40	WTC03783	Fan Motor <i>Fan Motor</i>
1	WTC03923	Compressor PFPREM 11TD and 11T <i>Compressor PFPREM 11TD and 11T</i>
1	WTC03999	Compressor C- SBP160H38A 15TD <i>Compressor C-SBP160H38A 15TD</i>
17	WTC03928	Pressure reducer UKV for PREM 11 <i>Pressure reducer UKV for PREM 11</i>
20	WTC03989	4-way valve PFPREM <i>4-way valve PFPREM</i>
11	WPV01003	PFPREM front panel <i>PFPREM front panel</i>
13	WPV01007	PFPREM technical door <i>PFPREM technical door</i>

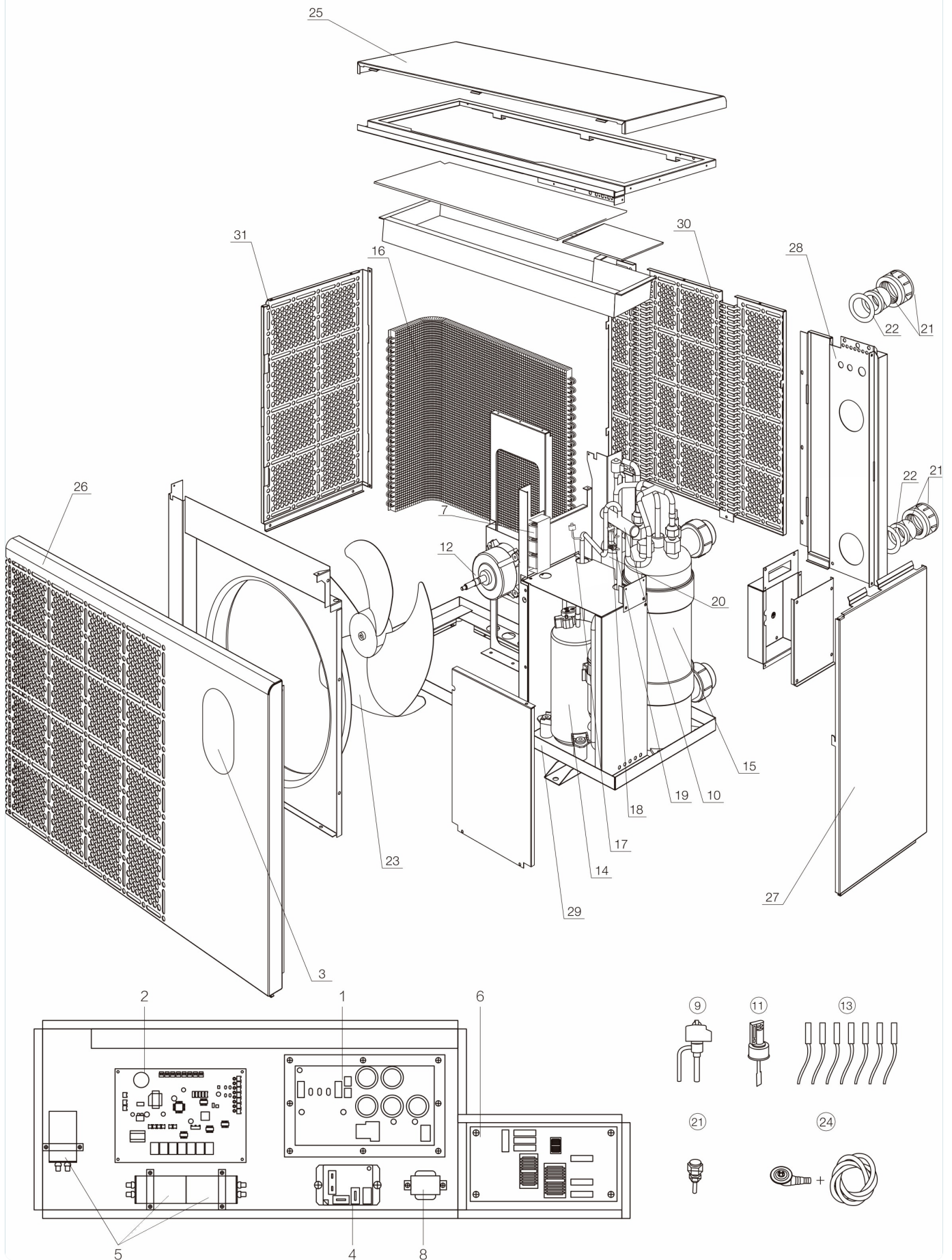
Detail	Identifikace	Popis
28	WTC03997	ST1 regulation probe <i>ST1 regulation probe</i>
30	WTC03934	Set Electrical PREM 11TD and 15 TD <i>Set Electrical PREM 11TD and 15 TD</i>
33	WTC04001	Switch 25 A, 230 V, 50/60 Hz <i>Switch 25 A, 230 V, 50/60 Hz</i>
34	WTC03988	Varistore (S20K275) <i>Varistore (S20K275)</i>
36	WTC03938	Softstart 25 A PREM15MD <i>Softstart 25 A PREM15MD</i>
41	WTC03941	EL.OVLÁDÁNÍ EXPANZ.VENTILU Z300 <i>COIL SAG UKV A053</i>
44	WTC03991	Titanium resistance 55W <i>Titanium resistance 55W</i>
46	WTC03816	Pressure switch, high pressure <i>Pressure switch, high pressure</i>
66	WTC03939	Display card PREM A2 <i>Display card PREM A2</i>
1	WTC03922	Compressor PFPREM 11MD and 11M <i>Compressor PFPREM 11MD and 11M</i>
1	WTC03924	Compressor PFPREM 15 MD <i>Compressor PFPREM 15 MD</i>
6	WTC03986	Evaporator PREM 11, 13 and 15 <i>Evaporator PREM 11, 13 and 15</i>
17	WTC03994	TLAKOVÝ REGULÁTOR Z300 M/MD/PFP <i>PRESSURE REGUL.Z300 M/MD/PFP</i>
10	WPV01001	PFPREM cover <i>PFPREM cover</i>
12	WPV01006	PFPREM grille <i>PFPREM grille</i>
14	WPV01004	PFPREM rear panel <i>PFPREM rear panel</i>

Detail	Identifikace	Popis
15	WPV01002	PFPREM base <i>PFPREM base</i>
2	WTC03926	Compressor insulation PFPREM 11, 13 <i>Compressor insulation PFPREM 11, 13</i>
7	WTC02971	Condensate drainage tube <i>Condensate drainage tube</i>
67	WTC03784	4-vane propeller <i>4-vane propeller</i>
71	WTC03896	Protective grille 1045 x 765 <i>Protective grille 1045 x 765</i>

Detail	Identifikace	Popis
16	WPV01005	PFPREM upright <i>PFPREM upright</i>
2	WTC03993	Compressor insulation PFPREM 15 <i>Compressor insulation PFPREM 15</i>
8	WTC03942	PREMIUM Lexan <i>PREMIUM Lexan</i>
68	WTC03895	Fan motor bracket <i>Fan motor bracket</i>

# Tepelné čerpadlo Inver-X IXCR80T

IXCR80T



Detail	Identifikace	Popis
1	F033093000000	INVERTOR DESKA RAPID INVER-X 27,5KW <i>INVERTER BOARD RIXC80T</i>
3	F034093030301	DOTYK OVLADAČ INVER-X 27,5KW <i>OVAL TOUCH CONTROLLER INVER-X</i>
5	FRM05006	KONDENZÁTOR KOMPRESORU RM04N,RM05N 25uF <i>CONDENSER OF COMPRESSOR RM05N</i>
7	41301050000	Reactor(big) <i>Reactor(big)</i>
9	6121100001	Electronic expansion valve <i>Electronic expansion valve</i>
11	FIPH00009	PRŮTOK SPÍNAČ IPH (UNIVERSAL) <i>FLOW SWITCH IPH</i>
13	FZ35043000600	SADA SENZORŮ RAPID INVER-X <i>FULL SET OF SENSORS INVERX</i>
15	1031250003	Titanium heat exchanger(Heat&Cool) <i>Titanium heat exchanger(Heat&amp;Cool)</i>
17	F040050630000	VYSOKOTLAKÝ OCHRANNÝ SPÍNAČ <i>HIGH PRESS. PROTECTION SWITCH</i>
17+18	FIPHC20030	SENZOR TLAKU CHLADIVA - SADA (R410+R32) <i>HIGH+LOW PRES.PROTECTION SWITC</i>
20	6090040000	Liquid reservoir <i>Liquid reservoir</i>
22	51904535	O-KROUŽEK 43X3,5 (FAIRLAND) <i>O-RING 43 X 3,5 MM</i>
24	FIPH00007	SADA PRO ODVOD KONDENZÁTU <i>DRAINAGE KIT</i>
26	0020217017Z1	Front Panel <i>Front Panel</i>
28	0020217019Z1	Back Panel <i>Back Panel</i>

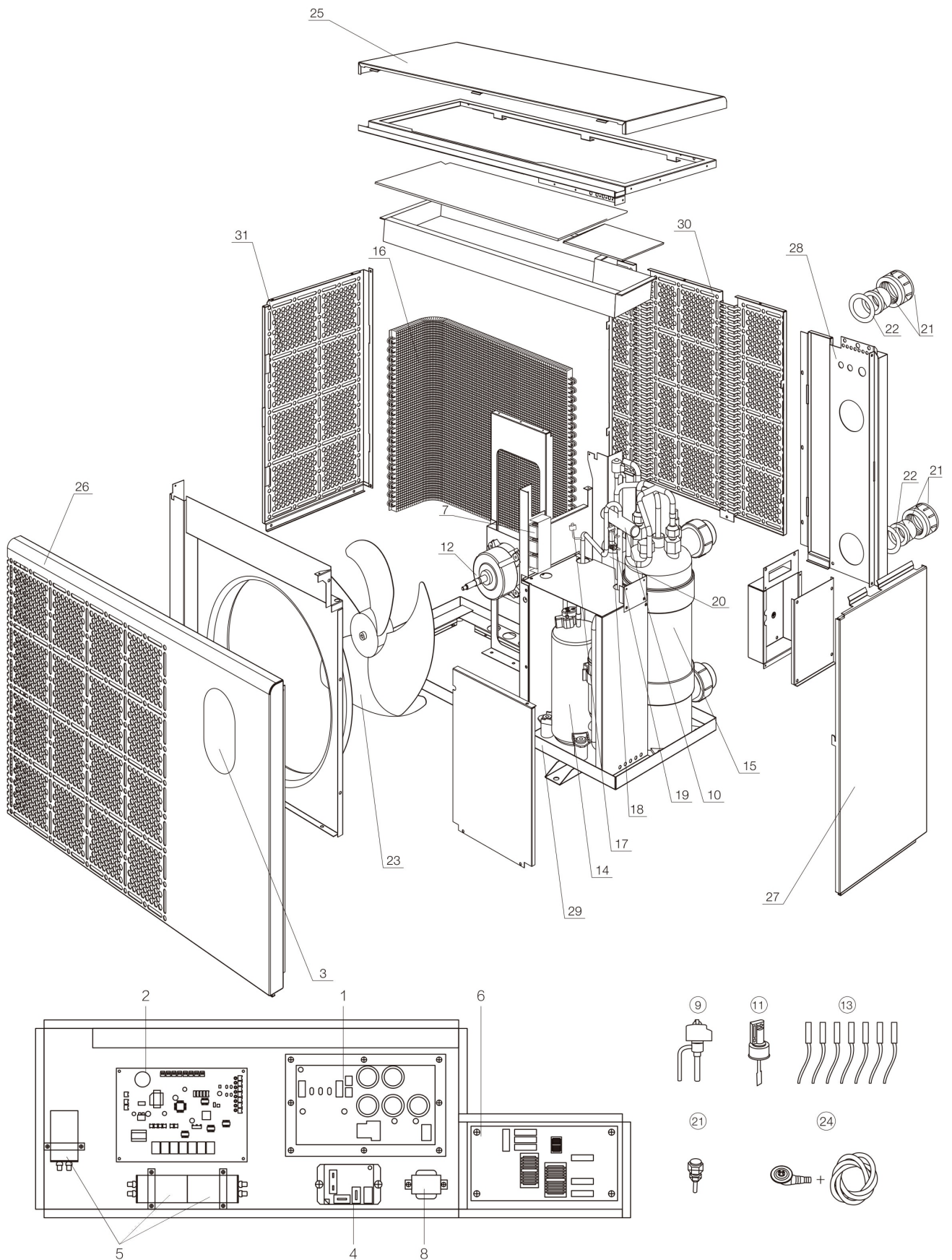
Detail	Identifikace	Popis
2	F033090450000A68S	PC KARTA RAPID INVER-X 27,5KW <i>PC BOARD RAPID INVER- X 27,5KW</i>
4	33990120000	Contactora (3 phase relay) <i>Contactora (3 phase relay)</i>
6	33090650000	Power filter plate <i>Power filter plate</i>
8	41301070000	Reactor(small) <i>Reactor(small)</i>
10	6110160001	4-way valve <i>4-way valve</i>
12	FIPHCR700015	MOTOR VENTIL. RIC070T-100T, RIXC66-110T <i>FAN MOTOR 27,3-35,8KW R32</i>
14	31064030000	Compressor <i>Compressor</i>
16	Z01011720000	Evaporator <i>Evaporator</i>
18	F040050130000	NÍZKOTLAKÝ OCHRANNÝ SPÍNAČ <i>LOW PRESS. PROTECTION SWITCH</i>
19	FIPHC20031	NÍZKOTLAKÝ VENTIL <i>HIGH+LOW PRESSURE VALVE</i>
21	FRH20010	NAPOJENÍ RAPID INVERTER (50mm) 2KS <i>CONNECT. SET RAPID (50MM) 2PCS</i>
23	7010080000	Fan <i>Fan</i>
25	F002021703200	VRCHNÍ PANEĽ RIXC080T <i>TOP COVER RIXC080T</i>
27	0020217018Z1	Right Panel <i>Right Panel</i>
29	2021701500	Bottom board <i>Bottom board</i>

Detail	Identifikace	Popis
30	0020217015Z1	Back mesh board <i>Back mesh board</i>

Detail	Identifikace	Popis
31	0020217016Z1	Left mesh board <i>Left mesh board</i>

# Tepelné čerpadlo Inver-X IXCR110T

IXCR110T



Detail	Identifikace	Popis
1	F033093010000	INVERTOR DESKA RAPID INVER-X 35KW <i>INVERTER BOARD IXCR110T</i>
3	F034093010101	DOTYK OVLADAČ INVER-X <i>OVAL TOUCH CONTROLLER INVER-X</i>
5	FRM07006	KONDENZÁTOR KOMPRESORU 35uF RM07, RM08 <i>CONDENSER OF COMPRESSOR RM07N</i>
7	41301060000	Reactor(big) <i>Reactor(big)</i>
9	6121100001	Electronic expansion valve <i>Electronic expansion valve</i>
11	FIPH00009	PRŮTOK SPÍNAČ IPH (UNIVERSAL) <i>FLOW SWITCH IPH</i>
13	FZ35043000600	SADA SENZORŮ RAPID INVER-X <i>FULL SET OF SENSORS INVERX</i>
15	1031250003	Titanium heat exchanger(Heat&Cool) <i>Titanium heat exchanger(Heat&amp;Cool)</i>
17	F040050630000	VYSOKOTLAKÝ OCHRANNÝ SPÍNAČ <i>HIGH PRESS. PROTECTION SWITCH</i>
17+18	FIPHC20030	SENZOR TLAKU CHLADIVA - SADA (R410+R32) <i>HIGH+LOW PRES.PROTECTION SWITC</i>
20	6090040000	Liquid reservoir <i>Liquid reservoir</i>
22	51904535	O-KROUŽEK 43X3,5 (FAIRLAND) <i>O-RING 43 X 3,5 MM</i>
24	FIPH00007	SADA PRO ODVOD KONDENZÁTU <i>DRAINAGE KIT</i>
26	0020217405Z1	Front Panel <i>Front Panel</i>
28	0020217406Z1	Back Panel <i>Back Panel</i>

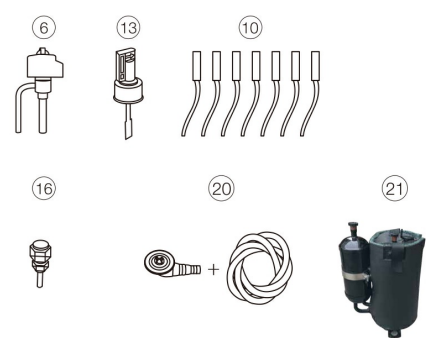
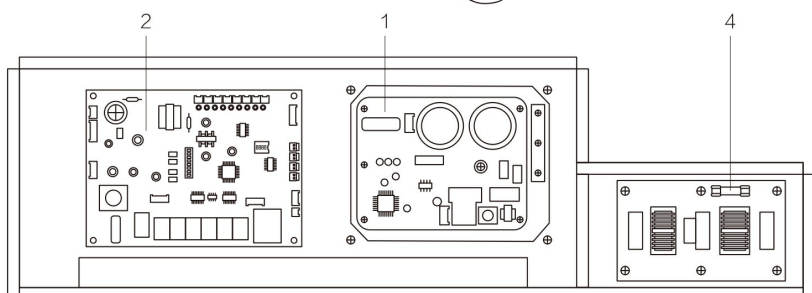
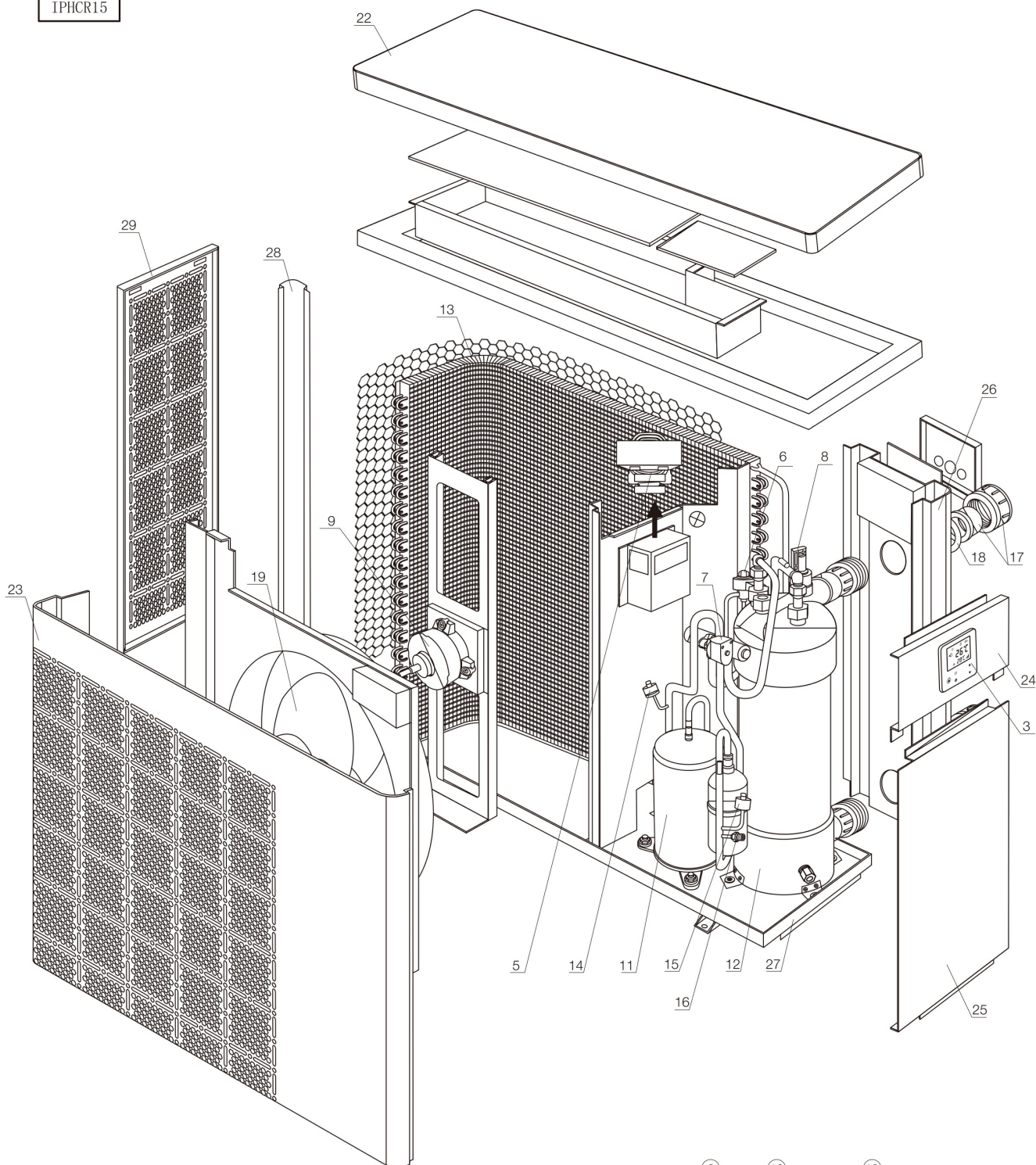
Detail	Identifikace	Popis
2	F033090150100A78S	PC KARTA RAPID INVER-X 35KW <i>PC BOARD IXCR110T</i>
4	33990120000	Contactora (3 phase relay) <i>Contactora (3 phase relay)</i>
6	33090650000	Power filter plate <i>Power filter plate</i>
8	41301070000	Reactor(small) <i>Reactor(small)</i>
10	6110160001	4-way valve <i>4-way valve</i>
12	FIPHCR700015	MOTOR VENTIL. RIC070T-100T, RIXC66-110T <i>FAN MOTOR 27,3-35,8KW R32</i>
14	31064030000	Compressor <i>Compressor</i>
16	Z01011730000	Evaporator <i>Evaporator</i>
18	F040050130000	NÍZKOTLAKÝ OCHRANNÝ SPÍNAČ <i>LOW PRESS. PROTECTION SWITCH</i>
19	FIPHC20031	NÍZKOTLAKÝ VENTIL <i>HIGH+LOW PRESSURE VALVE</i>
21	FRH20010	NAPOJENÍ RAPID INVERTER (50mm) 2KS <i>CONNECT. SET RAPID (50MM) 2PCS</i>
23	7010080000	Fan <i>Fan</i>
25	F002021741700	VRCHNÍ PANEĽ RIXC110T <i>TOP COVER RIXC110T</i>
27	0020217018Z1	Right Panel <i>Right Panel</i>
29	2021740100	Bottom board <i>Bottom board</i>

Detail	Identifikace	Popis
30	0020217403Z1	Back mesh board <i>Back mesh board</i>

Detail	Identifikace	Popis
31	0020217404Z1	Left mesh board <i>Left mesh board</i>

# Tepelné čerpadlo RAPID RIC15/IPHCR15

IPHCR15



Detail	Identifikace	Popis
1	F033091370400	INVERTOR DESKA IPHCR15,20 <i>INVERTER BOARD IPHCR15+20</i>
3	FIPHCR20002A	DOTYK OVLADAČ R32 S WIFI (od 2019) <i>TOUCH CONTROLLER R32 - WIFI</i>
5	FIPH25028	CÍVKA IPHC 25+30 <i>REACTOR (BIG)</i>
7	FRMIC0026	4-CESTNÝ VENTIL RAPID / MINI R32 <i>4-WAY VALVE</i>
9	FIPHCR260015	MOTOR VENTILÁTORU RAPID 10,5KW R32 <i>FAN MOTOR 10,5KW R32</i>
11	31064000000	Kompresor <i>Compressor</i>
13	Z01011460000	Výparník <i>Evaporator</i>
15	F040050130000	NÍZKOTLAKÝ OCHRANNÝ SPÍNAČ <i>LOW PRESS. PROTECTION SWITCH</i>
16	FIPHC20031	NÍZKOTLAKÝ VENTIL <i>HIGH+LOW PRESSURE VALVE</i>
18	51904535	O-KROUŽEK 43X3,5 (FAIRLAND) <i>O-RING 43 X 3,5 MM</i>
20	FIPH00007	SADA PRO ODVOD KONDENZÁTU <i>DRAINAGE KIT</i>
22	FZ02020701315	VRCHNÍ PANEL RAPID RIC026 <i>TOP COVER FOR IPHCR26</i>
24	FZ02020623015	PRAVÝ HORNÍ PANEL RIC026,33,40 <i>RIGHT UP PANEL - IPHCR26,33,40</i>

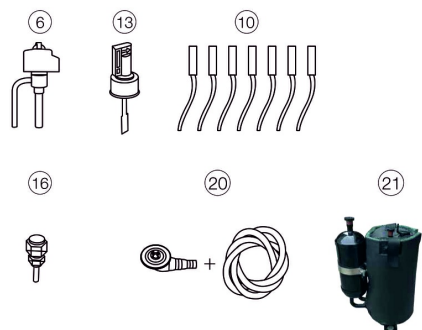
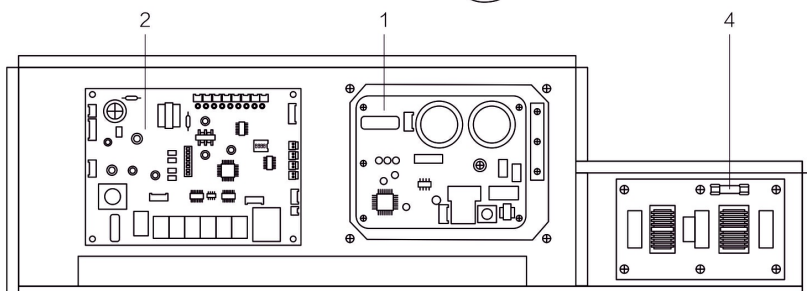
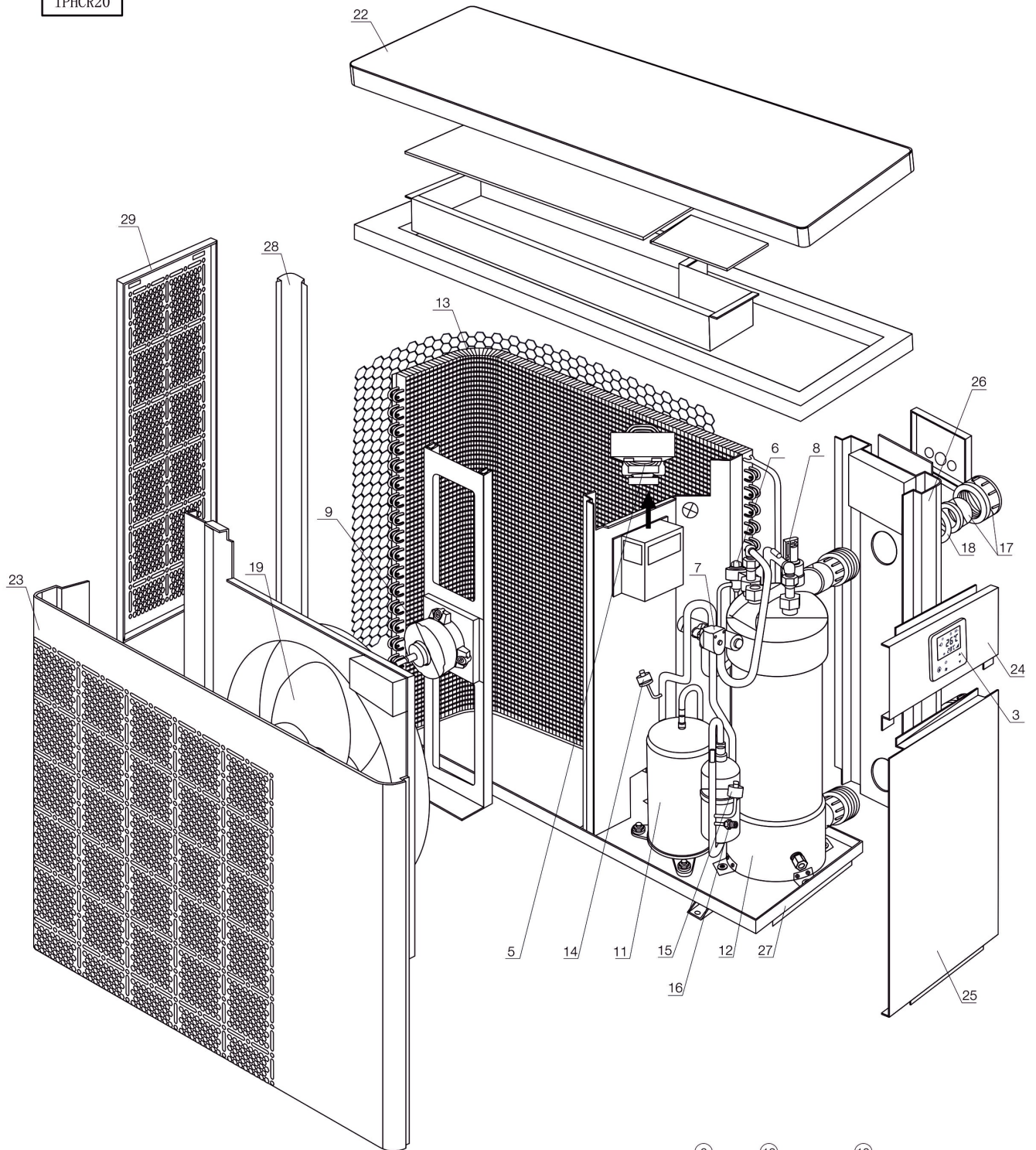
Detail	Identifikace	Popis
2	F033090311100A15	PC KARTA RAPID INV. S R32 CHLAZ. 6,5KW <i>PC BOARD (HEAT + COOL) R32</i>
4	FRMIC06027	FILTRAČNÍ DESKA RAPID MINI 6KW R32 <i>POWER FILTER PLATE</i>
6	FRMIC20003	EXPANZNÍ VENTIL RAPID MINI 6KW R32 <i>ELECTRONIC EXPANSION VALVE</i>
8	FIPH00009	PRŮTOK SPÍNAČ IPH (UNIVERSAL) <i>FLOW SWITCH IPH</i>
10	FIPHCR00008	SADA TEPLOT.SENZORŮ IPHCR 32 (UNIVERSAL) <i>FULL SET OF SENSORS</i>
12	1031080003	Titanový výměník tepla (Heat&Cool) <i>Titanium heat exchanger(Heat&amp;Cool)</i>
14	F040050630000	VYSOKOTLAKÝ OCHRANNÝ SPÍNAČ <i>HIGH PRESS. PROTECTION SWITCH</i>
14+15	FIPHC20030	SENZOR TLAKU CHLADIVA - SADA (R410+R32) <i>HIGH+LOW PRES.PROTECTION SWITC</i>
17	FRH20010	NAPOJENÍ RAPID INVERTER (50mm) 2KS <i>CONNECT. SET RAPID (50MM) 2PCS</i>
19	7010130000	Ventilátor <i>Fan</i>
21	4041720000	Izolační krytka kompresoru <i>Compressor insulation cap</i>
23	Z020207002P1	Přední panel <i>Front Panel</i>
25	FZ020206218P1	PRAVÝ DOLNÍ PANEL RIC026,33,40 <i>RIGHT DOWN PANEL IPHCR26,33,40</i>

Detail	Identifikace	Popis
26	0020212103P1	Zadní panel <i>Back Panel</i>
28	0020206306P1	Pól <i>Pole</i>

Detail	Identifikace	Popis
27	2021211000	Spodní deska <i>Bottom board</i>
29	FZ020206222P1	LEVÁ SÍŤOVANÁ DESKA RIC015 <i>LEFT MESH BOARD IPHCR15</i>

# Tepelné čerpadlo RAPID RIC20/IPHCR20

IPHCR20



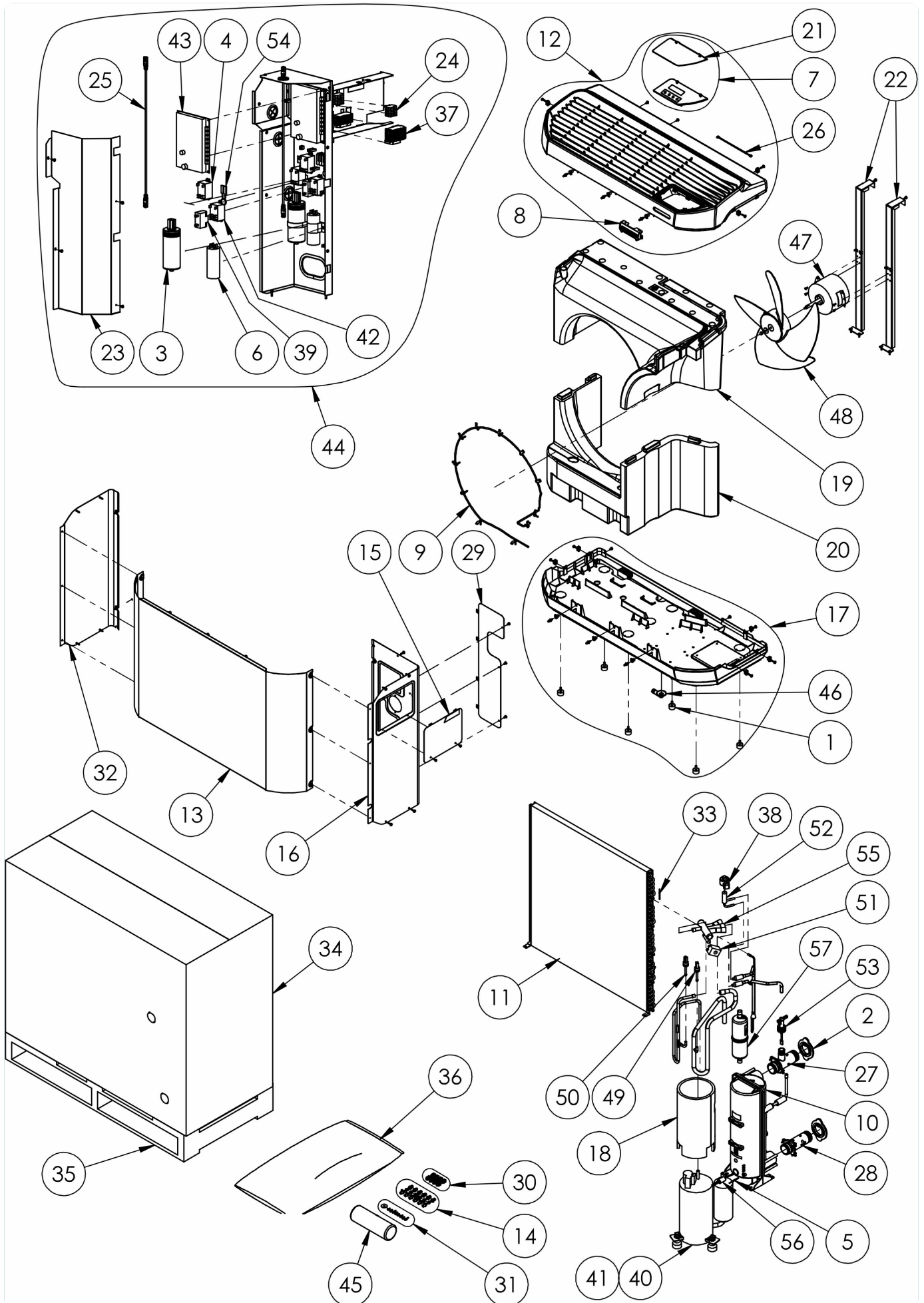
Detail	Identifikace	Popis
1	F033091370400	INVERTOR DESKA IPHCR15,20 <i>INVERTER BOARD IPHCR15+20</i>
3	FIPHCR20002A	DOTYK OVLADAČ R32 S WIFI (od 2019) <i>TOUCH CONTROLLER R32 - WIFI</i>
5	FIPH25028	CÍVKA IPHC 25+30 <i>REACTOR (BIG)</i>
7	FRMIC0026	4-CESTNÝ VENTIL RAPID / MINI R32 <i>4-WAY VALVE</i>
9	FIPHCR260015	MOTOR VENTILÁTORU RAPID 10,5KW R32 <i>FAN MOTOR 10,5KW R32</i>
11	31064000000	Kompresor <i>Compressor</i>
13	Z01011220000	Výparník <i>Evaporator</i>
15	F040050130000	NÍZKOTLAKÝ OCHRANNÝ SPÍNAČ <i>LOW PRESS. PROTECTION SWITCH</i>
16	FIPHC20031	NÍZKOTLAKÝ VENTIL <i>HIGH+LOW PRESSURE VALVE</i>
18	51904535	O-KROUŽEK 43X3,5 (FAIRLAND) <i>O-RING 43 X 3,5 MM</i>
20	FIPH00007	SADA PRO ODVOD KONDENZÁTU <i>DRAINAGE KIT</i>
22	FZ02020701315	VRCHNÍ PANEL RAPID RIC026 <i>TOP COVER FOR IPHCR26</i>
24	FZ02020623015	PRAVÝ HORNÍ PANEL RIC026,33,40 <i>RIGHT UP PANEL - IPHCR26,33,40</i>

Detail	Identifikace	Popis
2	F033090311100A20	PC KARTA RAPID INV.S R32 CHLAZ.8,5KW <i>PC BOARD (HEAT+COOL) R32 IPHCR</i>
4	FRMIC06027	FILTRAČNÍ DESKA RAPID MINI 6KW R32 <i>POWER FILTER PLATE</i>
6	FRMIC20003	EXPANZNÍ VENTIL RAPID MINI 6KW R32 <i>ELECTRONIC EXPANSION VALVE</i>
8	FIPH00009	PRŮTOK SPÍNAČ IPH (UNIVERSAL) <i>FLOW SWITCH IPH</i>
10	FIPHCR00008	SADA TEPLOT.SENZORŮ IPHCR 32 (UNIVERSAL) <i>FULL SET OF SENSORS</i>
12	1031090003	Titanový výměník tepla (Heat&Cool) <i>Titanium heat exchanger(Heat&amp;Cool)</i>
14	F040050630000	VYSOKOTLAKÝ OCHRANNÝ SPÍNAČ <i>HIGH PRESS. PROTECTION SWITCH</i>
14+15	FIPHC20030	SENZOR TLAKU CHLADIVA - SADA (R410+R32) <i>HIGH+LOW PRES.PROTECTION SWITC</i>
17	FRH20010	NAPOJENÍ RAPID INVERTER (50mm) 2KS <i>CONNECT. SET RAPID (50MM) 2PCS</i>
19	7010130000	Ventilátor <i>Fan</i>
21	4041720000	Izolační krytka kompresoru <i>Compressor insulation cap</i>
23	Z020207002P1	Přední panel <i>Front Panel</i>
25	FZ020206218P1	PRAVÝ DOLNÍ PANEL RIC026,33,40 <i>RIGHT DOWN PANEL IPHCR26,33,40</i>

Detail	Identifikace	Popis
26	0020212025P1	Zadní panel <i>Back Panel</i>
28	0020206306P1	Pól <i>Pole</i>

Detail	Identifikace	Popis
27	2021203000	Spodní deska <i>Bottom board</i>
29	Z020206222P1	Levá síťovaná deska <i>Left mesh board</i>

# Tepelné čerpadlo Z400 iQ



Detail	Identifikace	Popis
7	R0841100	HMI with cover (wi-fi version) <i>HMI with cover (wi-fi version)</i>
8	R0811900	Kit LED <i>Kit LED</i>
26	R0818900	Cable HMI - LED <i>Cable HMI - LED</i>
44	R0889500	Electrical box, equipped (MD4/MD5) <i>Electrical box, equipped (MD4/MD5)</i>
39	R0849900	Fan motor capacitor (15 $\mu$ F) <i>Fan motor capacitor (15<math>\mu</math>F)</i>
54	R0815700	Varistor <i>Varistor</i>
24	R0818700	Terminal block for options <i>Terminal block for options</i>
56	WTC03991	Heat exchanger antifrost resistance (55W, 65cm) <i>Heat exchanger antifrost resistance (55W, 65cm)</i>
42	R0884200	Fan relay (MD4/MD5) <i>Fan relay (MD4/MD5)</i>
2	A0353900A	Condenser ring <i>Condenser ring</i>
10	R0812200	Titanium Heat Exchanger MD5 <i>Titanium Heat Exchanger MD5</i>
19	R0817200	Air conveyor top part (MD4/MD5) <i>Air conveyor top part (MD4/MD5)</i>
57	R0855100	Gas-liquid separator (MD4/MD5) <i>Gas-liquid separator (MD4/MD5)</i>
50	WTC03816	High Pressure switch (to solder) <i>High Pressure switch (to solder)</i>
55	WTC03989	4-way valve (MD4/MD5) <i>4-way valve (MD4/MD5)</i>

Detail	Identifikace	Popis
43	R0889300	Main board (A1) <i>Main board (A1)</i>
25	R0818800	Cable Main board / HMI <i>Cable Main board / HMI</i>
3	B0181800A	Compressor capacitor (60 $\mu$ F, aluminium) <i>Compressor capacitor (60<math>\mu</math>F, aluminium)</i>
6	R0811600	Fan motor capacitor (5 $\mu$ F) <i>Fan motor capacitor (5<math>\mu</math>F)</i>
9	R0812000	Heating cable + fixture kit <i>Heating cable + fixture kit</i>
23	R0818600	Back hatch <i>Back hatch</i>
37	R0840800	Power supply terminal block (MD4/MD5) <i>Power supply terminal block (MD4/MD5)</i>
57	R0856600	Soft Start relay <i>Soft Start relay</i>
4	B0217500A	Compressor and heating priority relay (18A) (MD4/MD5) <i>Compressor and heating priority relay (18A) (MD4/MD5)</i>
10	R0812100	Titanium Heat Exchanger MD4 <i>Titanium Heat Exchanger MD4</i>
11	R0813200	Evaporator (MD4/MD5) <i>Evaporator (MD4/MD5)</i>
38	R0848600	Expansion valve bobin ukv a053 <i>Expansion valve bobin ukv a053</i>
49	WTC03815	Low Pressure switch (to solder) <i>Low Pressure switch (to solder)</i>
51	WTC03990	CÍVKA K 4 CESTNÉMU VENTILU Z300 <i>BOBINE V.4 VOISES EDEN D</i>
52	WTC03927	EXPANZNÍ VENTIL Z300/PFPREM <i>ELECTRONIC EXPANSION VALVE</i>

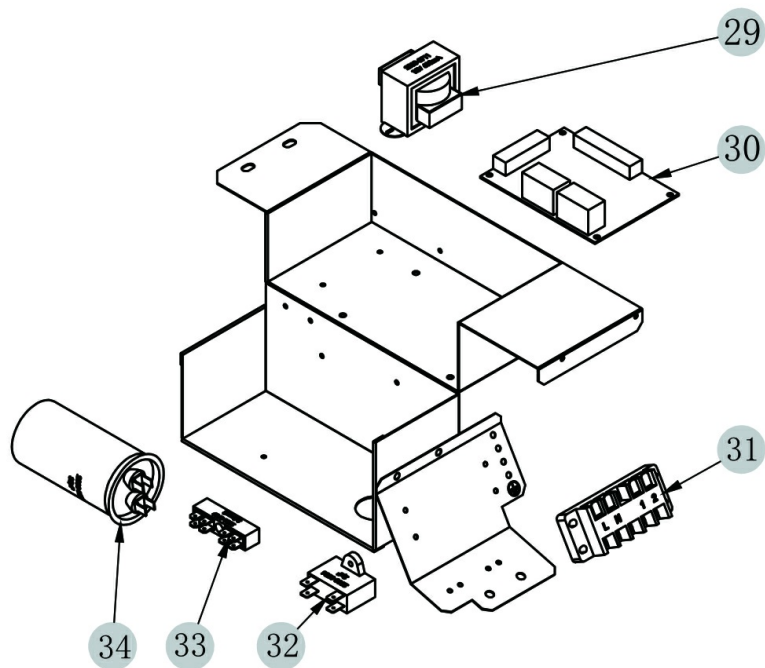
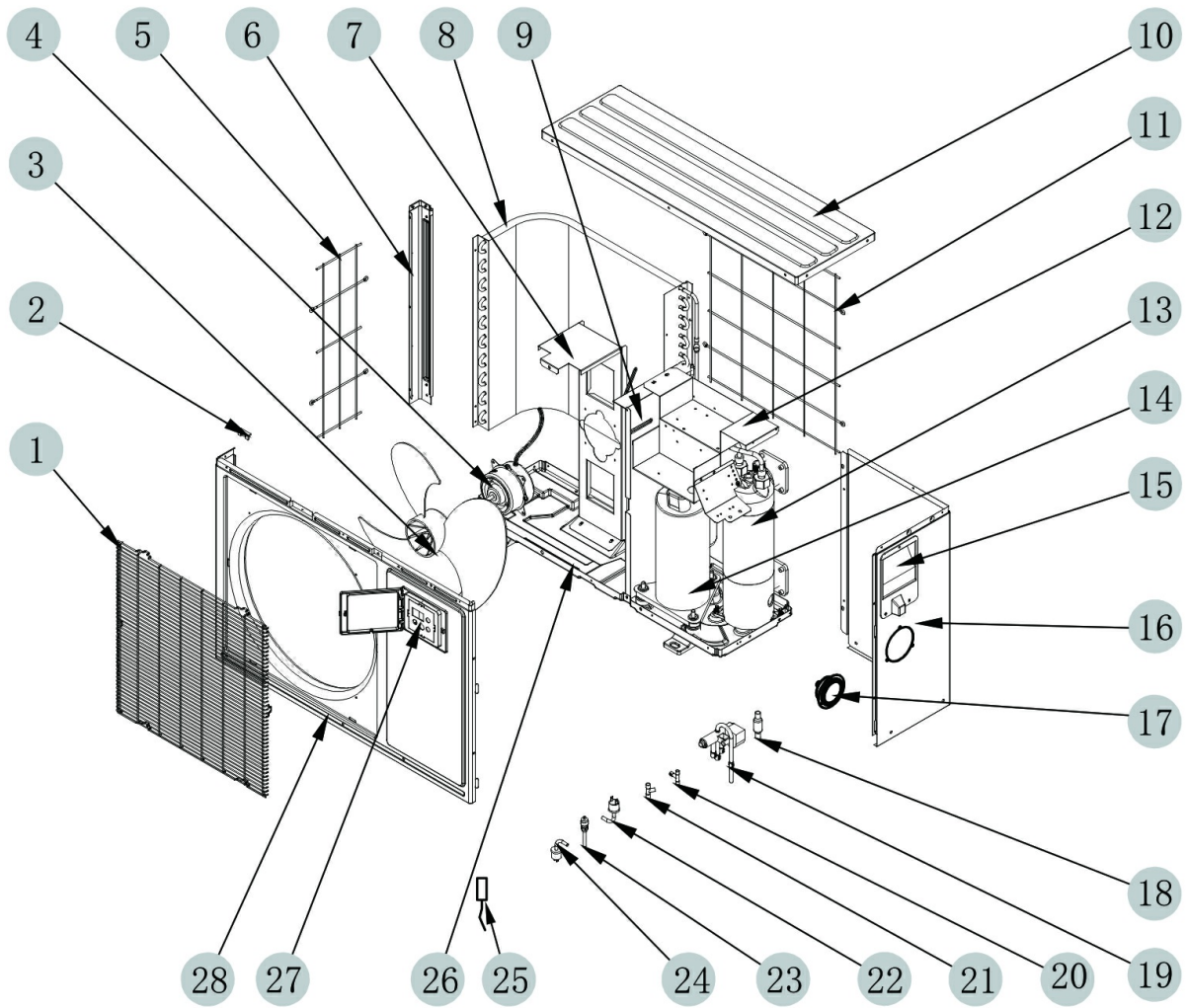
Detail	Identifikace	Popis
52	WTC03928	Electronic expansion valve Electronic expansion valve MD5 <i>Electronic expansion valve Electronic expansion valve MD5</i>
40	R0884100	Compressor + jacket MD5 <i>Compressor + jacket MD5</i>
18	R0816000	Compressor jacket MD5 <i>Compressor jacket MD5</i>
28	R0819100	Heat exchanger connector without tapping connection <i>Heat exchanger connector without tapping connection</i>
48	WTC03784	4-blades propeller <i>4-blades propeller</i>
12	R0813500	Top cover (grill) with fixture kit (MD4/MD5) <i>Top cover (grill) with fixture kit (MD4/MD5)</i>
13	R0813800	Front panel beige grey + fixture kit (MD4/MD5) <i>Front panel beige grey + fixture kit (MD4/MD5)</i>
14	R0814300	Screw kit for front panel (6x rubber/nut/screw) <i>Screw kit for front panel (6x rubber/nut/screw)</i>
16	R0814500	Right side panel (MD4/MD5) <i>Right side panel (MD4/MD5)</i>
21	R0817800	HMI Cover <i>HMI Cover</i>
32	R0820000	Left side panel (MD4/MD5) <i>Left side panel (MD4/MD5)</i>
5	R0674000	Temperature Sensor ST1, ST3, ST4, ST5 <i>Temperature Sensor ST1, ST3, ST4, ST5</i>
1	WA0261100A	ANTVIBRAČNÍ PODLOŽKA ZS500 <i>ANTI-VIBRATION MOUNTS ZS500</i>

Detail	Identifikace	Popis
40	R0884000	Compressor + jacket MD4 <i>Compressor + jacket MD4</i>
18	R0815900	Compressor jacket MD4 <i>Compressor jacket MD4</i>
27	R0819000	Heat exchanger connector with tapping connection for flow switch <i>Heat exchanger connector with tapping connection for flow switch</i>
47	WTC03783	Fan Motor <i>Fan Motor</i>
22	R0818000	Fan motor holder (MD4/MD5) <i>Fan motor holder (MD4/MD5)</i>
13	R0813700	Front panel aluminium grey + fixture kit (MD4/MD5) <i>Front panel aluminium grey + fixture kit (MD4/MD5)</i>
13	R0861200	Front panel stainless steel + fixture kit (MD4/MD5) <i>Front panel stainless steel + fixture kit (MD4/MD5)</i>
15	R0814400	Lateral hatch (power supply) <i>Lateral hatch (power supply)</i>
17	R0814800	Base with fixture kit (MD4/MD5) <i>Base with fixture kit (MD4/MD5)</i>
29	R0819200	Backside inspection hatch <i>Backside inspection hatch</i>
53	WTC03943	Flow switch <i>Flow switch</i>
33	R0827600	Temperature Sensor ST2 <i>Temperature Sensor ST2</i>
36	R0839800	Winter cover (MD4/MD5) <i>Winter cover (MD4/MD5)</i>

Detail	Identifikace	Popis
45	W20RDU	ŠROUBENÍ POWER FIRST 1 1/2" NA 50MM <i>SCREWING POWER FIRST</i>

Detail	Identifikace	Popis
46	WTC02971	Condensate drain fitting <i>Condensate drain fitting</i>

# NORM 5 kW - plechový NR015 (R32)



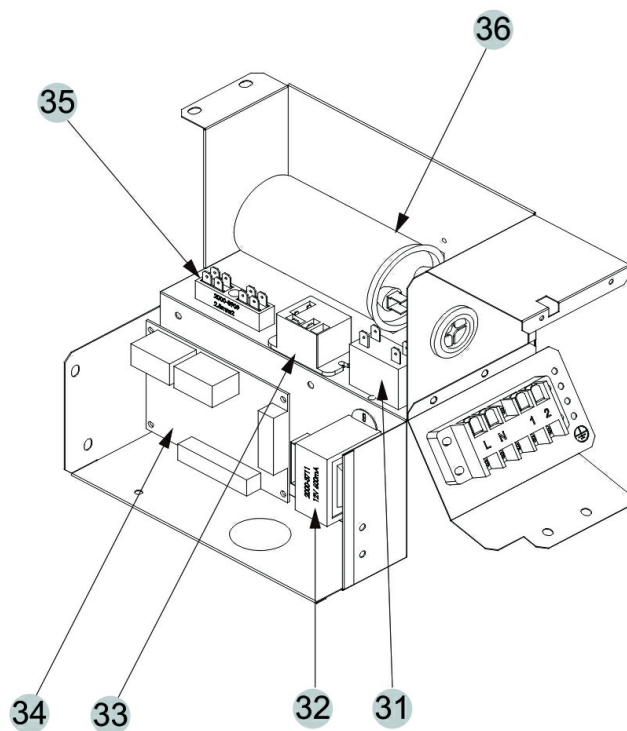
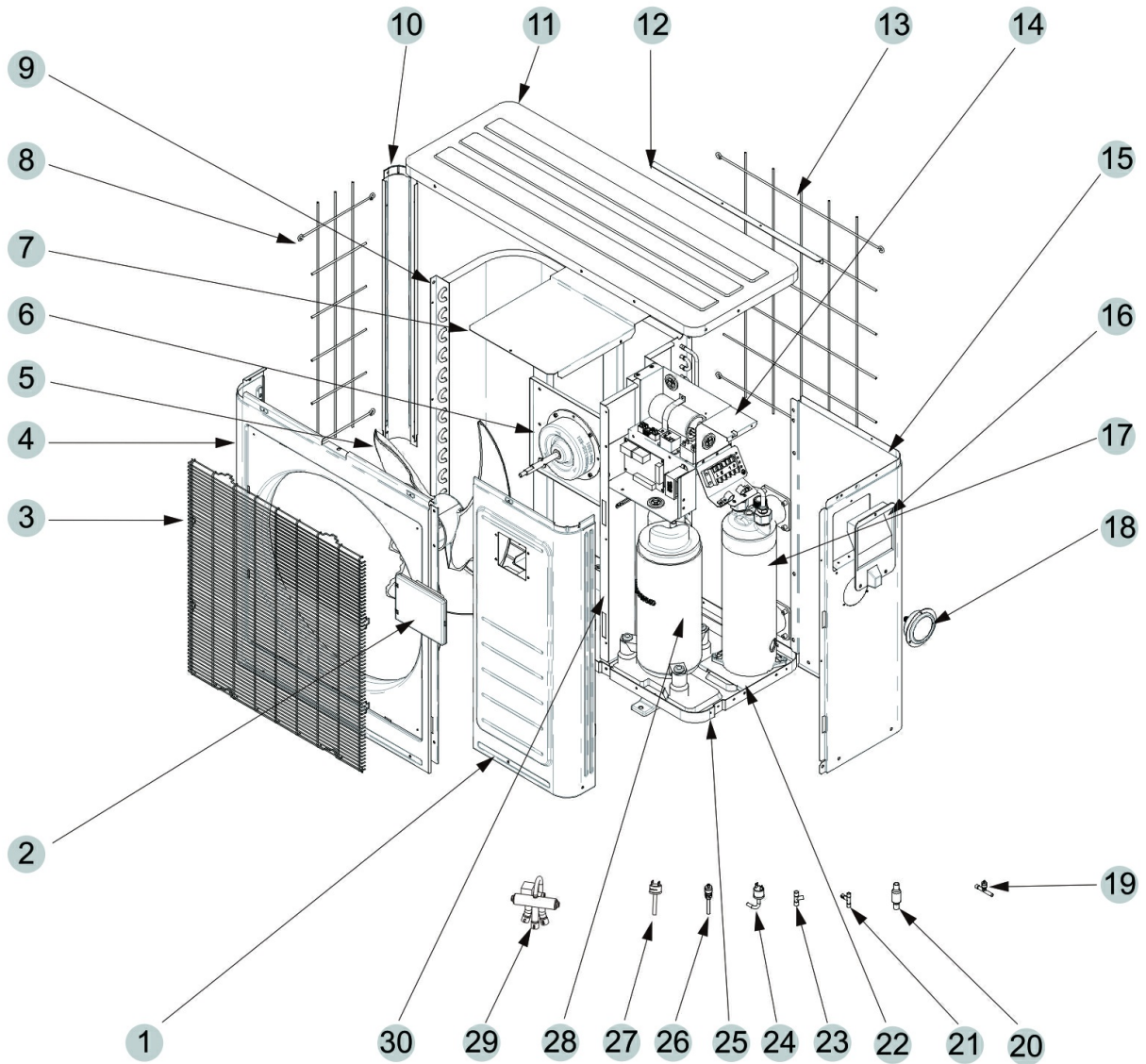
Detail	Identifikace	Popis
1	PH80705122	Fan protection net <i>Fan protection net</i>
3	PH30103000000006	VRTULE VENTILÁTORU NORM 6KW <i>AXIAL FLOW FAN BLADES</i>
5	PH80705123	Left fence <i>Left fence</i>
7	PH80705121	Fan bracket <i>Fan bracket</i>
9	PH80704660	Middle separation panel <i>Middle separation panel</i>
11	PH80705124	Back fence <i>Back fence</i>
13	PH72300028	TEPELNÝ VÝMĚNÍK NORM 6KW R32 <i>TITANIUM TUBE HEAT EXCHANGER</i>
15	PH34002202	KRYT PŘÍPOJ.SVORKOVNICE NORM R32 <i>JUNCTION BOX</i>
17	PH81900044	MANOMETR NORM R32 <i>PRESSURE GAUGE</i>
19	PH20041448	Four-way valve <i>Four-way valve</i>
21	PH30403000000003	Tee $\Phi 7.94$ - $2 \times \Phi 6.35(T) \times 0.75$ <i>Tee <math>\Phi 7.94-2 \times \Phi 6.35(T) \times 0.75</math></i>
23	PH20000140150	Needle valve <i>Needle valve</i>
25	PH20003242	SADA SENZORŮ NORM 6KW <i>FULL SET OF SENSORS NORM</i>
27	PH26300062	OVLÁDACÍ PANEĽ NORM 6KW <i>WIRE CONTROLLER CIRCUIT BOARD</i>
29	PH20000370006	TRANSFORMÁTOR NORM <i>TRANSFORMER NORM</i>
31	PH40003901	Five-seat connector <i>Five-seat connector</i>

Detail	Identifikace	Popis
2	PH80900570	Buckle of net <i>Buckle of net</i>
4	PH80200002	Fan motor <i>Fan motor</i>
6	PH80705118	Left support post <i>Left support post</i>
8	PH80600528	Fin heat exchanger <i>Fin heat exchanger</i>
10	PH80705120	Top cover <i>Top cover</i>
12	PH80709577	Electrical box <i>Electrical box</i>
14	PH80100028	KOMPRESOR NORM 6KW R32 <i>ROTOR COMPRESSOR</i>
16	PH80705710	Right panel <i>Right panel</i>
18	PH20031411	Filter <i>Filter</i>
20	PH20001460	Tee $\Phi 6.5$ - $2 \times \Phi 6.5(T) \times 0.75$ T2M <i>Tee <math>\Phi 6.5-2 \times \Phi 6.5(T) \times 0.75</math> T2M</i>
22	PH20013605	VYSOKOTLAKÝ OCHRANNÝ SPÍNAČ NORM R32 <i>PRESSURE SWITCH</i>
24	PH20000360157	NÍZKOTLAKÝ OCHRANNÝ SPÍNAČ NORM R32 <i>PRESSURE SWITCH</i>
26	PH80705117	Chassis <i>Chassis</i>
28	PH80705119	Front panel <i>Front panel</i>
30	PH72200057	PC1001 <i>PC1001</i>
32	PH20003506	KONDENZÁTOR VENTILÁTORU NORM 2uF <i>FAN CONDENSER NORM 2uF</i>

Detail	Identifikace	Popis
33	PH20003909	Two-seat connector <i>Two-seat connector</i>
xxx	PH20000360005	PRŮTOK SPÍNAČ NORM <i>WATER FLOW SWITCH NORM</i>

Detail	Identifikace	Popis
34	PH20003504	KONDENZÁTOR NORM 6KW R32 <i>CONDENSER NORM 6KW R32</i>

# NORM 8 kW - plechový NR020 (R32)



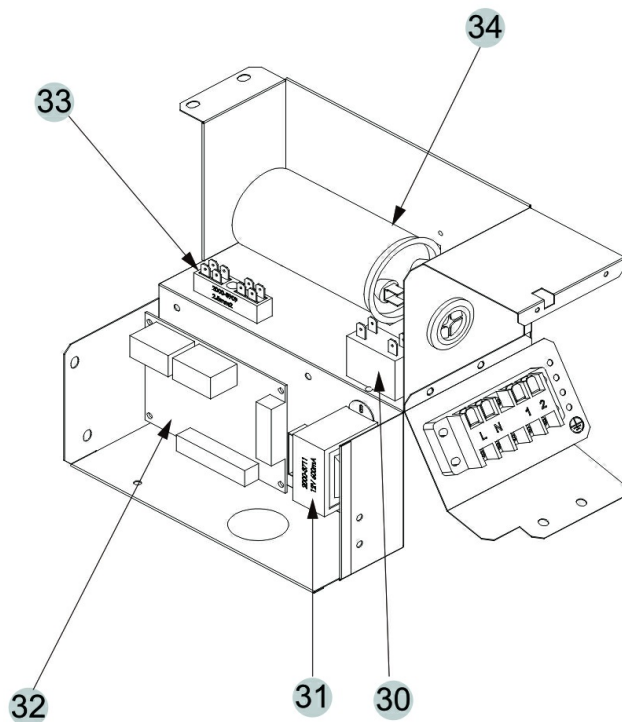
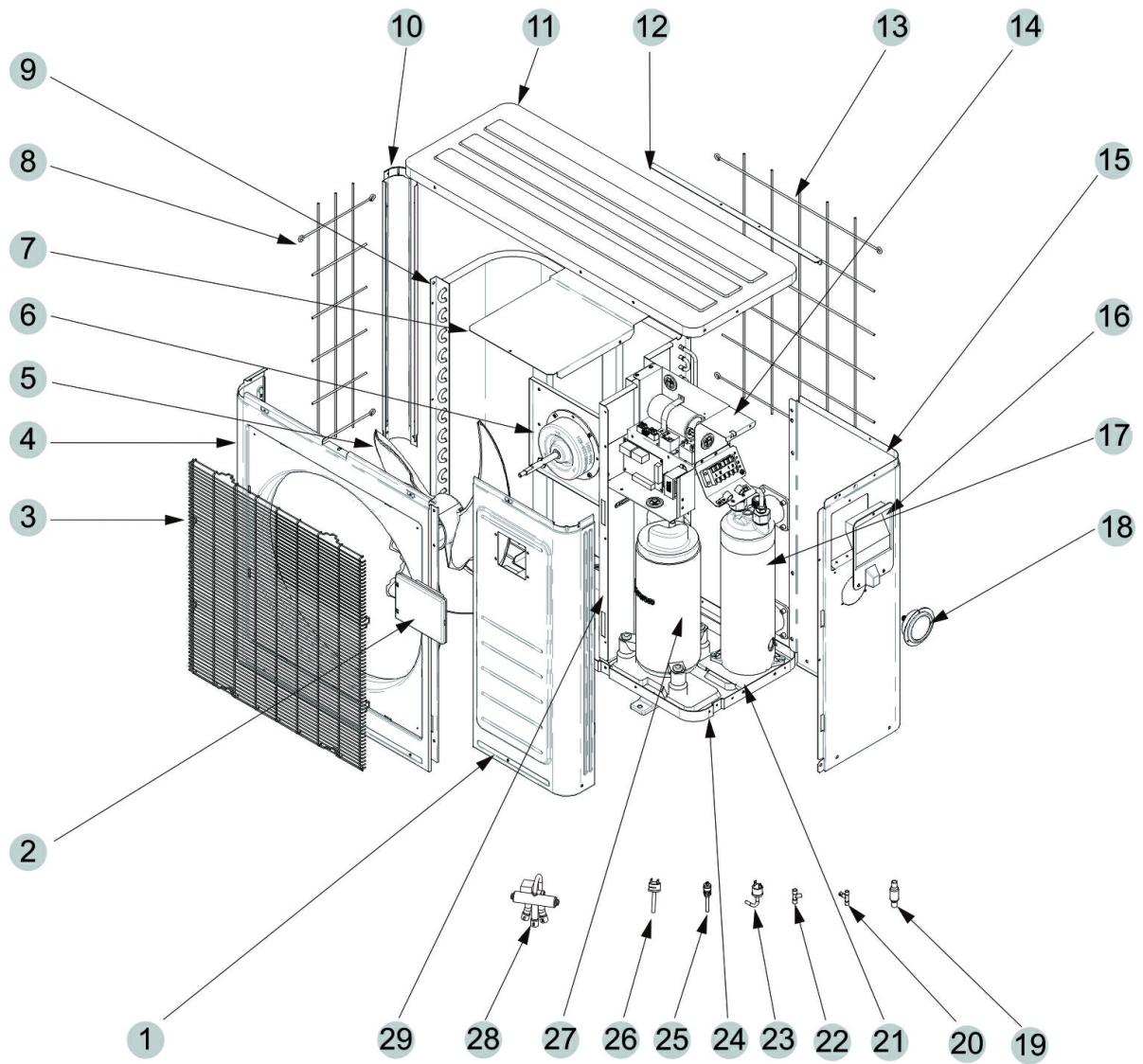
Detail	Identifikace	Popis
1	PH80705163	PŘEDNÍ PRAVÝ PANEL NORM R32 <i>FRONT RIGHT SIDE PANEL NORM R32</i>
3	PH80705156	MŘÍŽKA VENTILÁTORU NORM R32 <i>FAN GUARD</i>
5	PH80300003	VRTULE VENTILÁTORU NORM 8-13KW <i>AXIAL FLOW FAN BLADES</i>
7	PH80705155	Motor bracket <i>Motor bracket</i>
9	PH80600534	Fin heat exchanger <i>Fin heat exchanger</i>
11	PH80705162	HORNÍ PANEL NORM 8-13KW <i>TOP COVER NEW 565NR020</i>
13	PH80705158	Fin back guard <i>Fin back guard</i>
15	PH80706309	PRAVÝ BOČNÍ PANEL NORM R32 <i>RIGHT REAR SIDE PANEL</i>
17	PH72300029	TEPELNÝ VÝMĚNÍK NORM 8KW R32 <i>HEAT EXCHANGER NORM 8KW R32</i>
19	PH3011000000017	Three way needle valve subgroup <i>Three way needle valve subgroup</i>
21	PH20001460	Tee <i>Tee</i>
23	PH30403000000002	Tee <i>Tee</i>
25	PH80705159	Chassis <i>Chassis</i>
27	PH20000360157	NÍZKOTLAKÝ OCHRANNÝ SPÍNAČ NORM R32 <i>PRESSURE SWITCH</i>
29	PH20041437	Four-way valve <i>Four-way valve</i>

Detail	Identifikace	Popis
2	PH30109000000013	KRABÍČKA OVLÁDACÍHO PANELU <i>BOX FOR WIRW CONTROLLER</i>
4	PH80705161	PŘEDNÍ PANEL PRO MŘÍŽKU NORM R32 <i>FRONT PANEL</i>
6	PH80200054	AC machine <i>AC machine</i>
8	PH80705157	Motor bracket <i>Motor bracket</i>
10	PH80705160	ZADNÍ PODPĚRA NORM R32 <i>LEFT SUPPORT</i>
12	PH80704732	Motor support beam <i>Motor support beam</i>
14	PH80704729	Electrical box <i>Electrical box</i>
16	PH34002202	KRYT PŘIPOJ.SVORKOVNICE NORM R32 <i>JUNCTION BOX</i>
18	PH81900044	MANOMETR NORM R32 <i>PRESSURE GAUGE</i>
20	PH20031411	Filter <i>Filter</i>
22	PH80704731	Backing plate <i>Backing plate</i>
24	PH20013605	VYSOKOTLAKÝ OCHRANNÝ SPÍNAČ NORM R32 <i>PRESSURE SWITCH</i>
26	PH20000140150	Needle valve <i>Needle valve</i>
28	PH80100118	KOMPRESOR NORM 8KW R32 <i>COMPRESSOR NORM 8KW R32</i>
30	PH80704728	Middle baffle <i>Middle baffle</i>

Detail	Identifikace	Popis
31	PH20003501	KONDENZÁTOR VENTILÁTORU NORM 3uF <i>FAN CONDENSER NORM</i>
33	PH20000360297	RELÉ PENGUIN <i>RELAY PENGUN</i>
35	PH20003909	2-position wiring base <i>2-position wiring base</i>
xxx	PH20000360005	PRŮTOK SPÍNAČ NORM <i>WATER FLOW SWITCH NORM</i>

Detail	Identifikace	Popis
32	PH20000370006	TRANSFORMÁTOR NORM <i>TRANSFORMER NORM</i>
34	PH72200057	Controller <i>Controller</i>
36	PH20003505	KONDENZÁTOR KOMPRESORU NORM/STORM 50uF <i>CONDENSER OF COMPRESSOR 50uF</i>

# NORM 11 kW- plechový NR030 (R32)



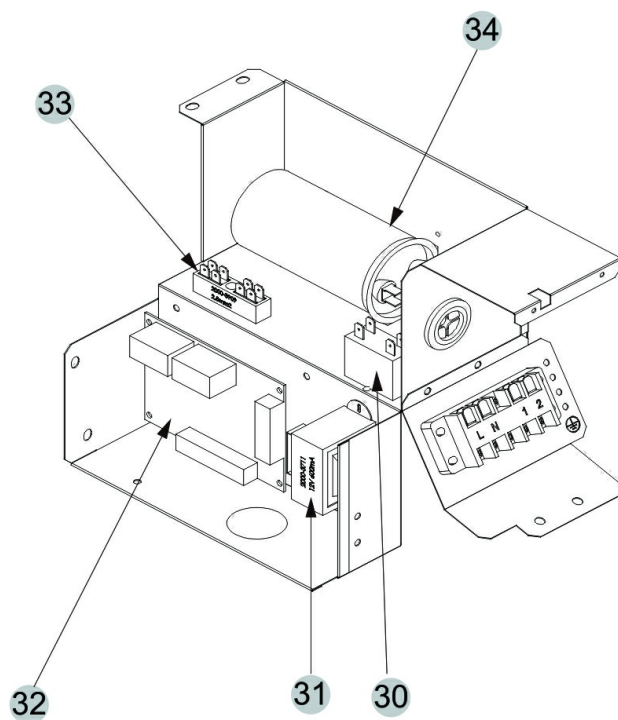
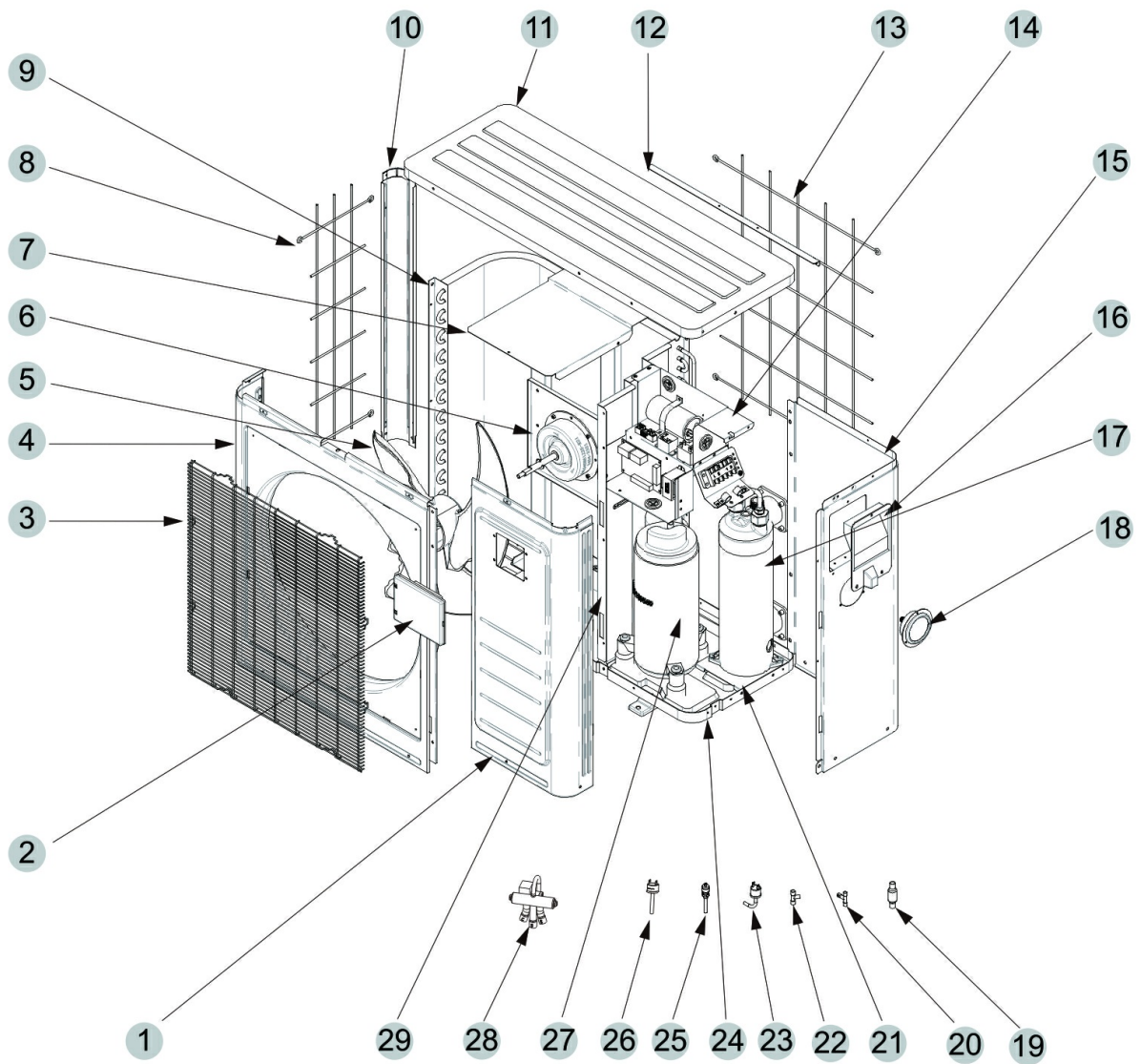
Detail	Identifikace	Popis
1	PH80705163	PŘEDNÍ PRAVÝ PANEL NORM R32 <i>FRONT RIGHT SIDE PANEL NORMR32</i>
3	PH80705156	MŘÍŽKA VENTILÁTORU NORM R32 <i>FAN GUARD</i>
5	PH80300003	VRTULE VENTILÁTORU NORM 8-13KW <i>AXIAL FLOW FAN BLADES</i>
7	PH80706471	Motor bracket <i>Motor bracket</i>
9	PH80600594	Fin heat exchanger <i>Fin heat exchanger</i>
11	PH80705162	HORNÍ PANEL NORM 8-13KW <i>TOP COVER NEW 565NR020</i>
13	PH80705158	Fin back guard <i>Fin back guard</i>
15	PH80705661	Right rear side panel <i>Right rear side panel</i>
17	PH72300045	TEPELNÝ VÝMĚNÍK NORM 11KW R32 <i>HEAT EXCHANGER NORM 11KW R32</i>
19	PH20000140178	Filter <i>Filter</i>
21	PH80704731	Backing plate <i>Backing plate</i>
23	PH20013605	VYSOKOTLAKÝ OCHRANNÝ SPÍNAČ NORM R32 <i>PRESSURE SWITCH</i>
25	PH20000140150	Needle valve <i>Needle valve</i>
27	PH80100123	KOMPRESOR NORM 11KW R32 <i>COMPRESSOR NORM 11KW R32</i>
29	PH80705647	Middle baffle <i>Middle baffle</i>
31	PH20000370006	TRANSFORMÁTOR NORM <i>TRANSFORMER NORM</i>

Detail	Identifikace	Popis
2	PH30109000000013	KRABÍČKA OVLÁDACÍHO PANELU <i>BOX FOR WIRW CONTROLLER</i>
4	PH80705161	PŘEDNÍ PANEL PRO MŘÍŽKU NORM R32 <i>FRONT PANEL</i>
6	PH80200054	AC machine <i>AC machine</i>
8	PH80705157	Motor bracket <i>Motor bracket</i>
10	PH80705160	ZADNÍ PODPĚRA NORM R32 <i>LEFT SUPPORT</i>
12	PH80704732	Motor support beam <i>Motor support beam</i>
14	PH80704729	Electrical box <i>Electrical box</i>
16	PH34002202	KRYT PŘÍPOJ.SVORKOVNICE NORM R32 <i>JUNCTION BOX</i>
18	PH81900044	MANOMETR NORM R32 <i>PRESSURE GAUGE</i>
20	PH20001460	Tee <i>Tee</i>
22	PH30403000000002	Tee <i>Tee</i>
24	PH80705159	Chassis <i>Chassis</i>
26	PH20000360157	NÍZKOTLAKÝ OCHRANNÝ SPÍNAČ NORM R32 <i>PRESSURE SWITCH</i>
28	PH20041437	Four-way valve <i>Four-way valve</i>
30	PH20003501	KONDENZÁTOR VENTILÁTORU NORM 3uF <i>FAN CONDENSER NORM</i>
32	PH72200057	Controller <i>Controller</i>

Detail	Identifikace	Popis
33	PH20003909	2-position wiring base <i>2-position wiring base</i>
xxx	PH20000360005	PRŮTOK SPÍNAČ NORM <i>WATER FLOW SWITCH NORM</i>

Detail	Identifikace	Popis
34	PH20003505	KONDENZÁTOR KOMPRESORU NORM/STORM 50uF <i>CONDENSER OF COMPRESSOR 50uF</i>

# NORM 12,3 kW - plechový NR035 (R32)



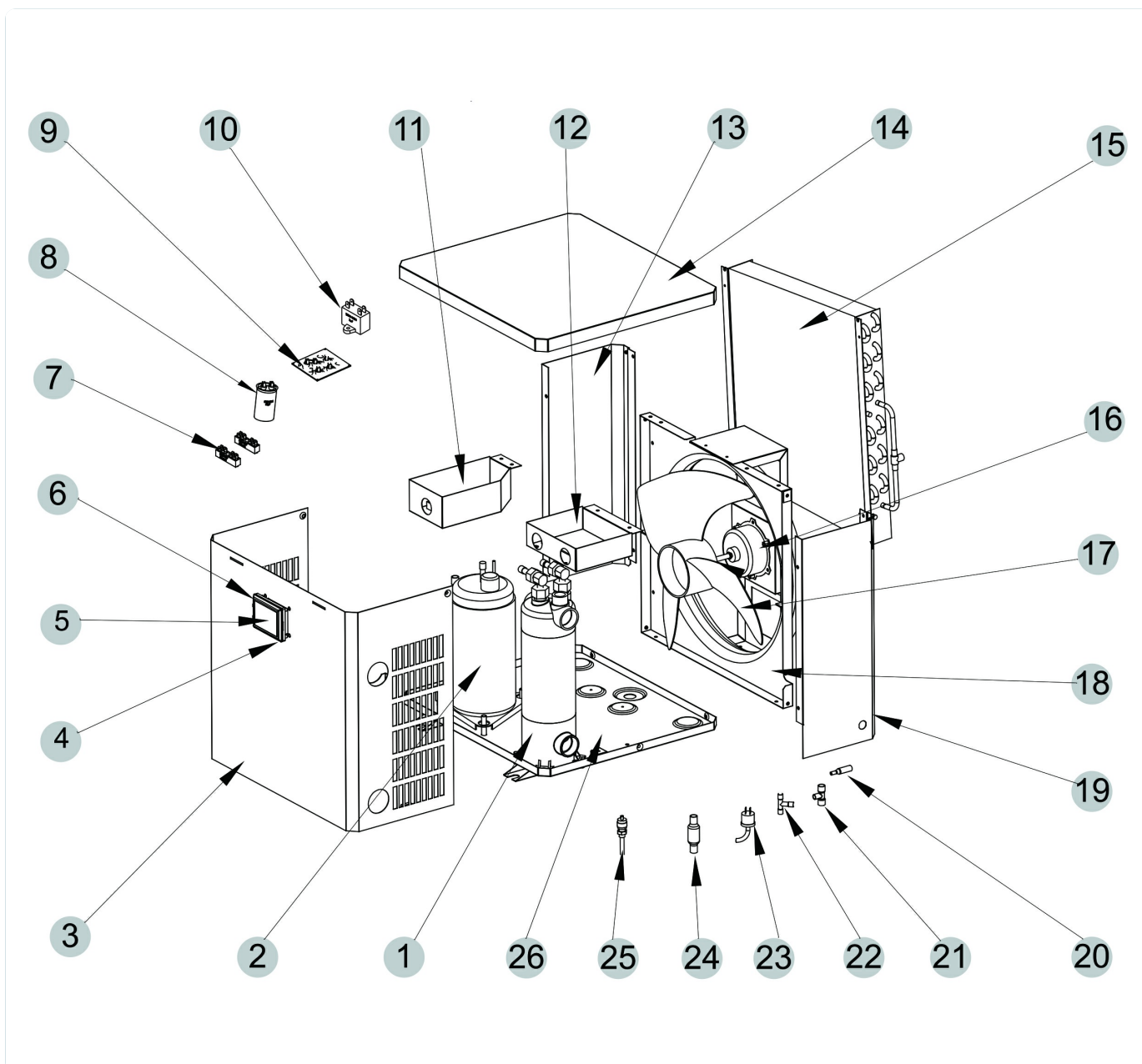
Detail	Identifikace	Popis
1	PH80705163	PŘEDNÍ PRAVÝ PANEL NORM R32 <i>FRONT RIGHT SIDE PANEL NORMR32</i>
3	PH80705156	MŘÍŽKA VENTILÁTORU NORM R32 <i>FAN GUARD</i>
5	PH80300003	VRTULE VENTILÁTORU NORM 8-13KW <i>AXIAL FLOW FAN BLADES</i>
7	PH80706471	Motor bracket <i>Motor bracket</i>
9	PH80600595	Fin heat exchanger <i>Fin heat exchanger</i>
11	PH80705162	HORNÍ PANEL NORM 8-13KW <i>TOP COVER NEW 565NR020</i>
13	PH80705158	Fin back guard <i>Fin back guard</i>
15	PH80705661	Right rear side panel <i>Right rear side panel</i>
17	PH72300046	TEPELNÝ VÝMĚNÍK NORM 13KW R32 <i>HEAT EXCHANGER NORM 13KW R32</i>
19	PH20001499	Filter <i>Filter</i>
21	PH80704731	Backing plate <i>Backing plate</i>
23	PH20013605	VYSOKOTLAKÝ OCHRANNÝ SPÍNAČ NORM R32 <i>PRESSURE SWITCH</i>
25	PH20000140150	Needle valve <i>Needle valve</i>
27	PH80100031	KOMPRESOR NORM 12,3KW R32 <i>COMPRESSOR NORM 12,3KW R32</i>
29	PH80705647	Middle baffle <i>Middle baffle</i>
31	PH20000370006	TRANSFORMÁTOR NORM <i>TRANSFORMER NORM</i>

Detail	Identifikace	Popis
2	PH30109000000013	KRABIČKA OVLÁDACÍHO PANELU <i>BOX FOR WIRW CONTROLLER</i>
4	PH80705161	PŘEDNÍ PANEL PRO MŘÍŽKU NORM R32 <i>FRONT PANEL</i>
6	PH80200054	AC machine <i>AC machine</i>
8	PH80705157	Motor bracket <i>Motor bracket</i>
10	PH80705160	ZADNÍ PODPĚRA NORM R32 <i>LEFT SUPPORT</i>
12	PH80704732	Motor support beam <i>Motor support beam</i>
14	PH80704729	Electrical box <i>Electrical box</i>
16	PH34002202	KRYT PŘÍPOJ.SVORKOVNICE NORM R32 <i>JUNCTION BOX</i>
18	PH81900044	MANOMETR NORM R32 <i>PRESSURE GAUGE</i>
20	PH20001460	Tee <i>Tee</i>
22	PH30403000000002	Tee <i>Tee</i>
24	PH80705159	Chassis <i>Chassis</i>
26	PH20000360157	NÍZKOTLAKÝ OCHRANNÝ SPÍNAČ NORM R32 <i>PRESSURE SWITCH</i>
28	PH20041437	Four-way valve <i>Four-way valve</i>
30	PH20003501	KONDENZÁTOR VENTILÁTORU NORM 3uF <i>FAN CONDENSER NORM</i>
32	PH72200057	Controller <i>Controller</i>

Detail	Identifikace	Popis
33	PH20003909	2-position wiring base <i>2-position wiring base</i>
xxx	PH20000360005	PRŮTOK SPÍNAČ NORM <i>WATER FLOW SWITCH NORM</i>

Detail	Identifikace	Popis
34	PH20003510	KONDENZÁTOR KOMPRESORU NORM/STORM 60uF <i>CONDENSER OF COMPRESSOR NORM 6</i>

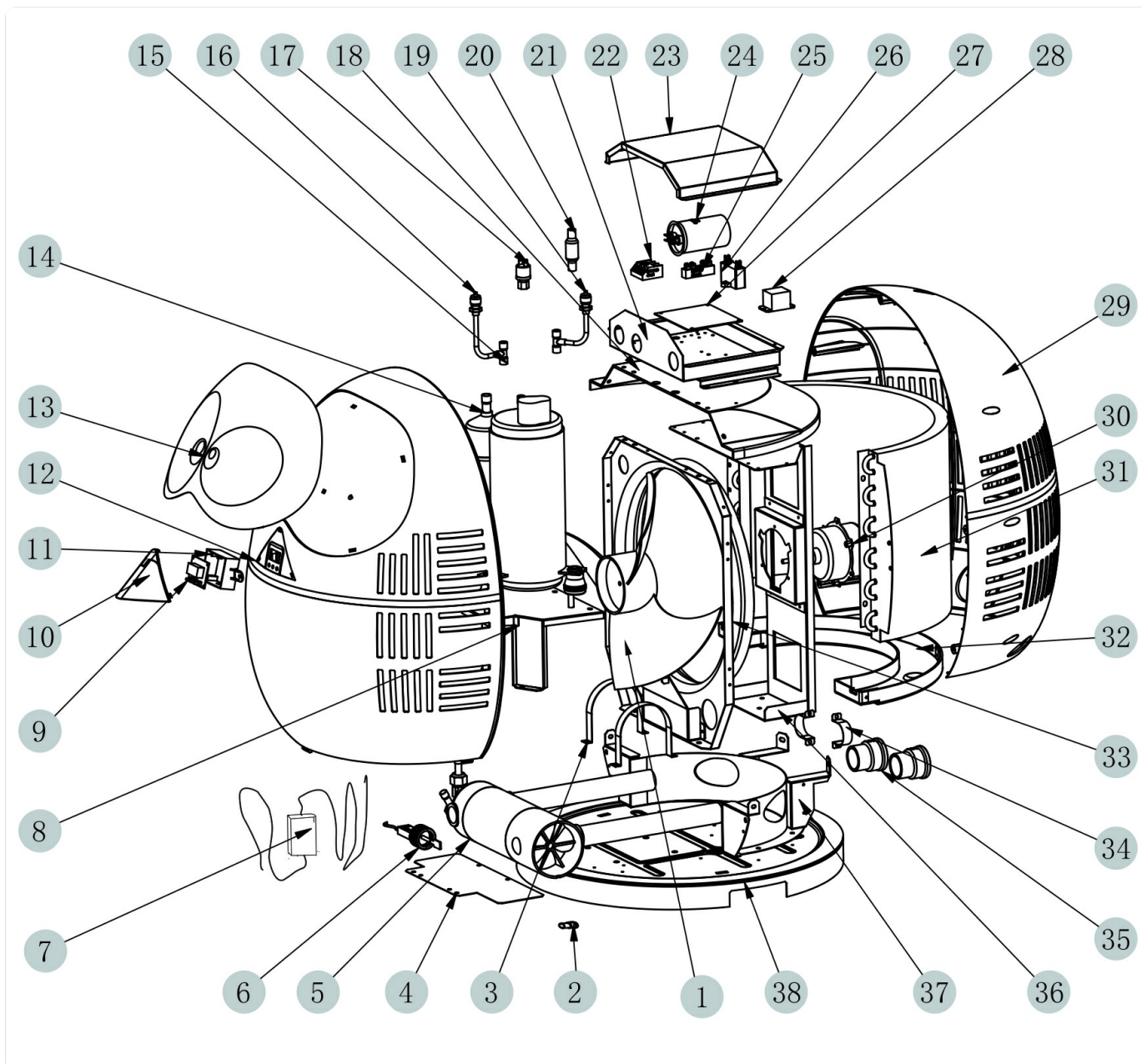
# Tepelné čerpadlo NORM MINI CUBE



Detail	Identifikace	Popis
1	PH80600496	TEPELNÝ VÝMĚNÍK NORM MINI CUBE <i>TITANIUM TUBE HEAT EXCHANGER</i>
3	80704860	Front panel <i>Front panel</i>
5	82300143	LED208 <i>LED208</i>
7	2000-3909	Terminal Board(2 bit) <i>Terminal Board(2 bit)</i>
9	PH82300135	OVLÁDACÍ PANEĽ MINI CUBE <i>CONZTROLLER FOR MINI CUBE</i>
11	80704865	Electrical box 1 <i>Electrical box 1</i>
13	80704863	Left side plate <i>Left side plate</i>
15	PH80600478	VÝPARNÍK NORM MINI CUBE <i>FIN HEAT EXCHANGER</i>
17	80300016	Fan blade <i>Fan blade</i>
19	80704864	Right side plate <i>Right side plate</i>
21	304030- 00000002	Tee <i>Tee</i>
23	2001-3605	High pressure switch <i>High pressure switch</i>
25	20000- 140150	Needle <i>Needle</i>

Detail	Identifikace	Popis
2	80100112	Compressor <i>Compressor</i>
4	80900578	Waterproof box base <i>Waterproof box base</i>
6	PH80900577	KRABIČKA OVLÁDACÍHO PANEĽU MINI CUBE <i>WATERPROOF BOX TOP COVER</i>
8	PH20003514	KONDENZÁTOR KOMPRESORU PENGUIN/CUBE <i>COMPRESSOR CAPACITOR</i>
10	PH20003506	KONDENZÁTOR VENTILÁTORU NORM 2uF <i>FAN CONDENSER NORM 2uF</i>
12	80704866	Electrical box 2 <i>Electrical box 2</i>
14	80704861	Roof assembly <i>Roof assembly</i>
16	80200131	Fan motor <i>Fan motor</i>
18	80704859	Fan motor support <i>Fan motor support</i>
20	20000- 140066	Variable diameter <i>Variable diameter</i>
22	2000-1460	Tee <i>Tee</i>
24	20000- 140178	Filter <i>Filter</i>
26	80704862	Chassis <i>Chassis</i>

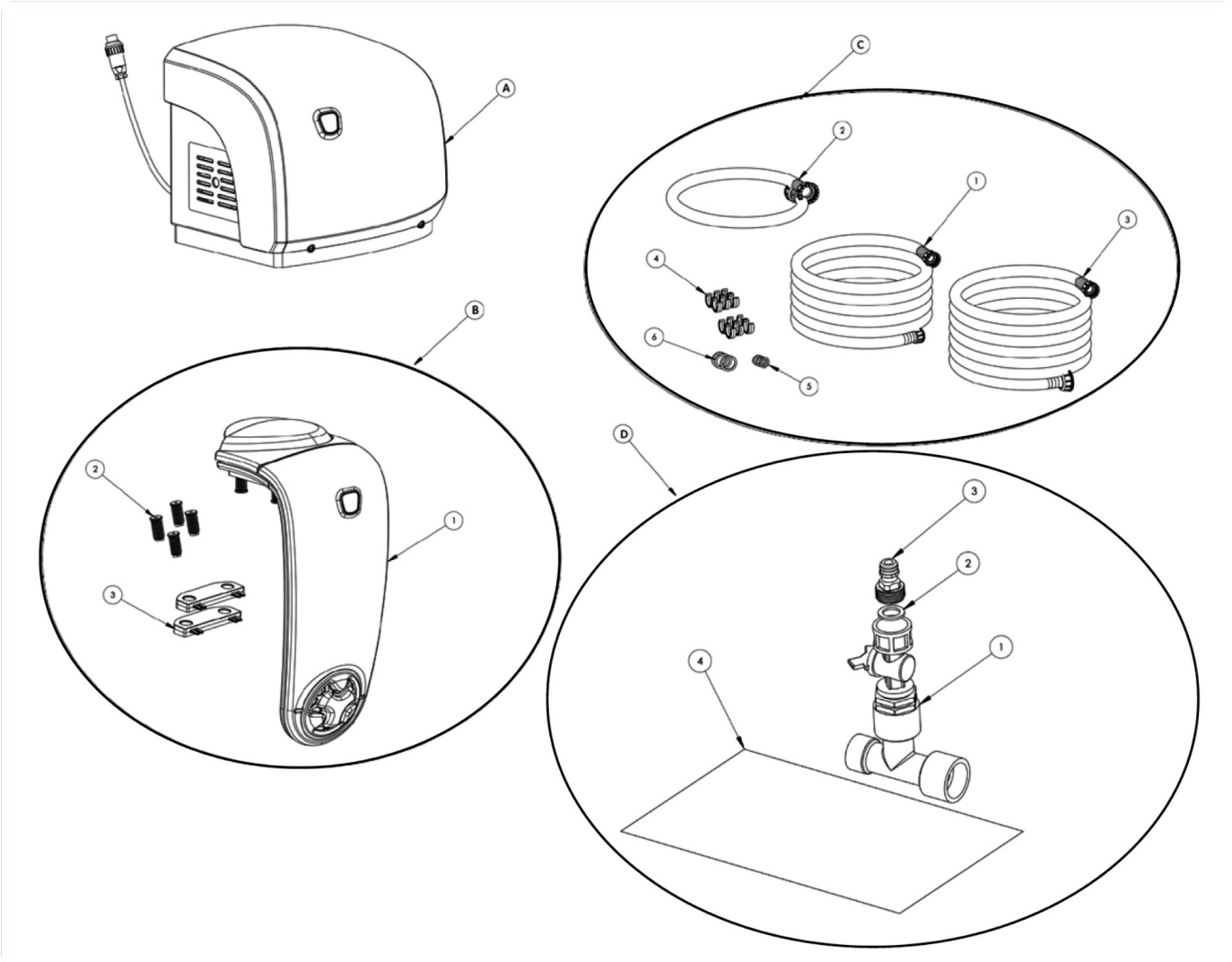
# Tepelné čerpadlo NORM PENGUIN



Detail	Identifikace	Popis
1	80300016	Fan <i>Fan</i>
3	80706275	Fixing clip <i>Fixing clip</i>
5	80600550	Titanium heat exchanger <i>Titanium heat exchanger</i>
7	82700145	The power plug <i>The power plug</i>
9	PH82300156	OVLÁDACÍ PANEL LED208 <i>LED DISPLAY LED208</i>
11	PH80900675	KRABIČKA OVLÁDACÍHO PANELU PENGUIN <i>WATERPROOF BOX BASE</i>
13	80900674	Eye lid <i>Eye lid</i>
15	304030-00000002	Tee <i>Tee</i>
17	20000-360052	High pressure switch <i>High pressure switch</i>
19	20000-140153	Needle <i>Needle</i>
21	80706272	Electrical box <i>Electrical box</i>
23	80706273	Electrical box cover <i>Electrical box cover</i>
25	2000-3909	Terminal Board(2 bit) <i>Terminal Board(2 bit)</i>
27	82300157	MN1001 <i>MN1001</i>
29	80900671	Back housing <i>Back housing</i>
31	80600548	Fin heat exchanger <i>Fin heat exchanger</i>
33	80706268	Air guide ring <i>Air guide ring</i>
35	2002-1383	Water connection <i>Water connection</i>
37	80706269	Fin support <i>Fin support</i>

Detail	Identifikace	Popis
2	2000-2250	Over line sheath <i>Over line sheath</i>
4	80706274	Fixing plate <i>Fixing plate</i>
6	PH83000068	PRŮTOKOVÝ SPÍNAČ PENGUIN <i>WATER FLOW SWITCH</i>
8	80706391	Compressor bracket <i>Compressor bracket</i>
10	PH80900673	ZOBÁK PENGUIN <i>MOUTH LID COVER</i>
12	PH80900670	PŘEDNÍ ČÁST TČ PENGUIN <i>FRONT HOUSING</i>
14	80100112	Compressor <i>Compressor</i>
16	20000-140512	Needle <i>Needle</i>
18	80900694	The seal plate <i>The seal plate</i>
20	20000-140178	Filter <i>Filter</i>
22	2000-3933	Terminal Board(3 bit) <i>Terminal Board(3 bit)</i>
24	PH20003514	KONDENZÁTOR KOMPRESORU PENGUIN/CUBE <i>COMPRESSOR CAPACITOR</i>
26	PH20003506	KONDENZÁTOR VENTILÁTORU NORM 2uF <i>FAN CONDENSER NORM 2uF</i>
28	PH20000360297	RELÉ PENGUIN <i>RELAY PENGUIN</i>
30	80200131	Fan motor <i>Fan motor</i>
32	80900695	Water pan <i>Water pan</i>
34	80706276	Water clamp <i>Water clamp</i>
36	80706270	Fan motor support <i>Fan motor support</i>
38	80705860	Chassis <i>Chassis</i>

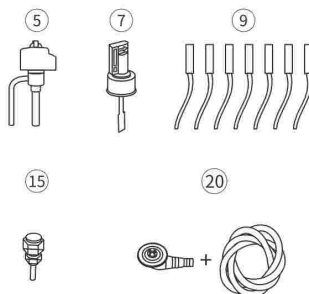
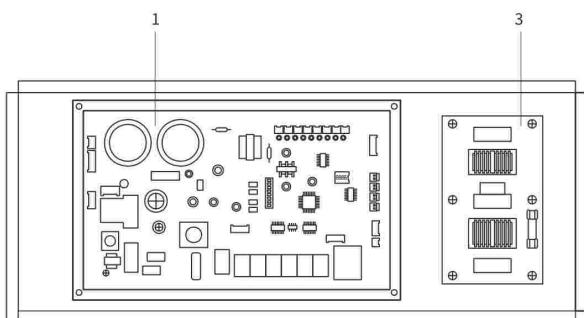
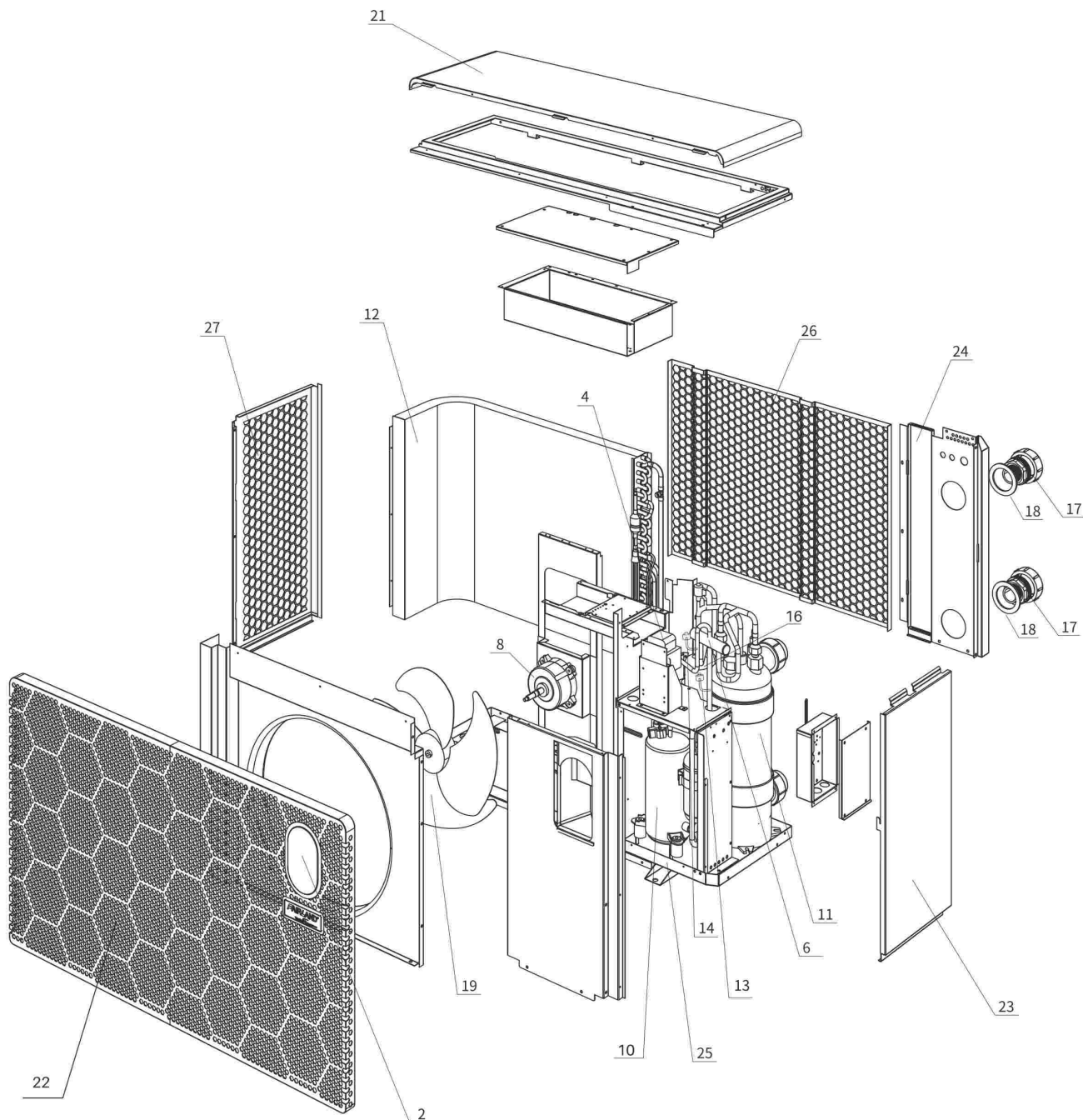
# Zodiac Easy Connect



Detail	Identifikace	Popis
A	WR0673100	SAMOSTATNÉ ČERPADLO PRO EASY CONNECT <i>EASY CONNECT PUMP</i>
C	W2359A	EASY CONNECT <i>EASY CONNECT</i>
B1	-	EASY IN/OUT HEAD <i>EASY IN/OUT HEAD</i>
B3	-	FIXING EDGE <i>FIXING EDGE</i>
C2	-	IN/OUT HOSE 1M <i>IN/OUT HOSE 1M</i>
C4	-	EASY CONNECT HOSE FITTING <i>EASY CONNECT HOSE FITTING</i>
C6	-	FLAT SEAL 1 1/2 HOSE CONNECTOR <i>FLAT SEAL 1 1/2 HOSE CONNECTOR</i>
D2	-	TPE 3/4 HOSE CONNECTOR <i>TPE 3/4 HOSE CONNECTOR</i>
D4	-	EASY CONNECT T- CONNECTOR ADDENDUM <i>EASY CONNECT T- CONNECTOR ADDENDUM</i>

Detail	Identifikace	Popis
B	W2358A	PONORNÁ ČÁST EASY CONNECT <i>WATER PART EASY CONNECT</i>
D	W2396A	T-VALVE ASSEMBLY <i>T-VALVE ASSEMBLY</i>
B2	-	ADJUSTABLE FOOT <i>ADJUSTABLE FOOT</i>
C1	-	IN/OUT HOSE 6M <i>IN/OUT HOSE 6M</i>
C3	-	IN/OUT HOSE 7M <i>IN/OUT HOSE 7M</i>
C5	-	FLAT SEAL 1 HOSE CONNECTOR <i>FLAT SEAL 1 HOSE CONNECTOR</i>
D1	-	S/E T VALVE <i>S/E T VALVE</i>
D3	-	EASY CONNECT QUICK CONNECT <i>EASY CONNECT QUICK CONNECT</i>

# Tepelné čerpadlo RAPID X20 - 9,5kW; 11,5 kW

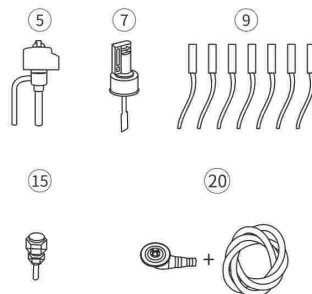
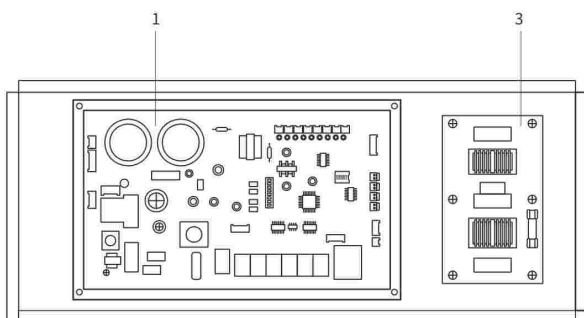
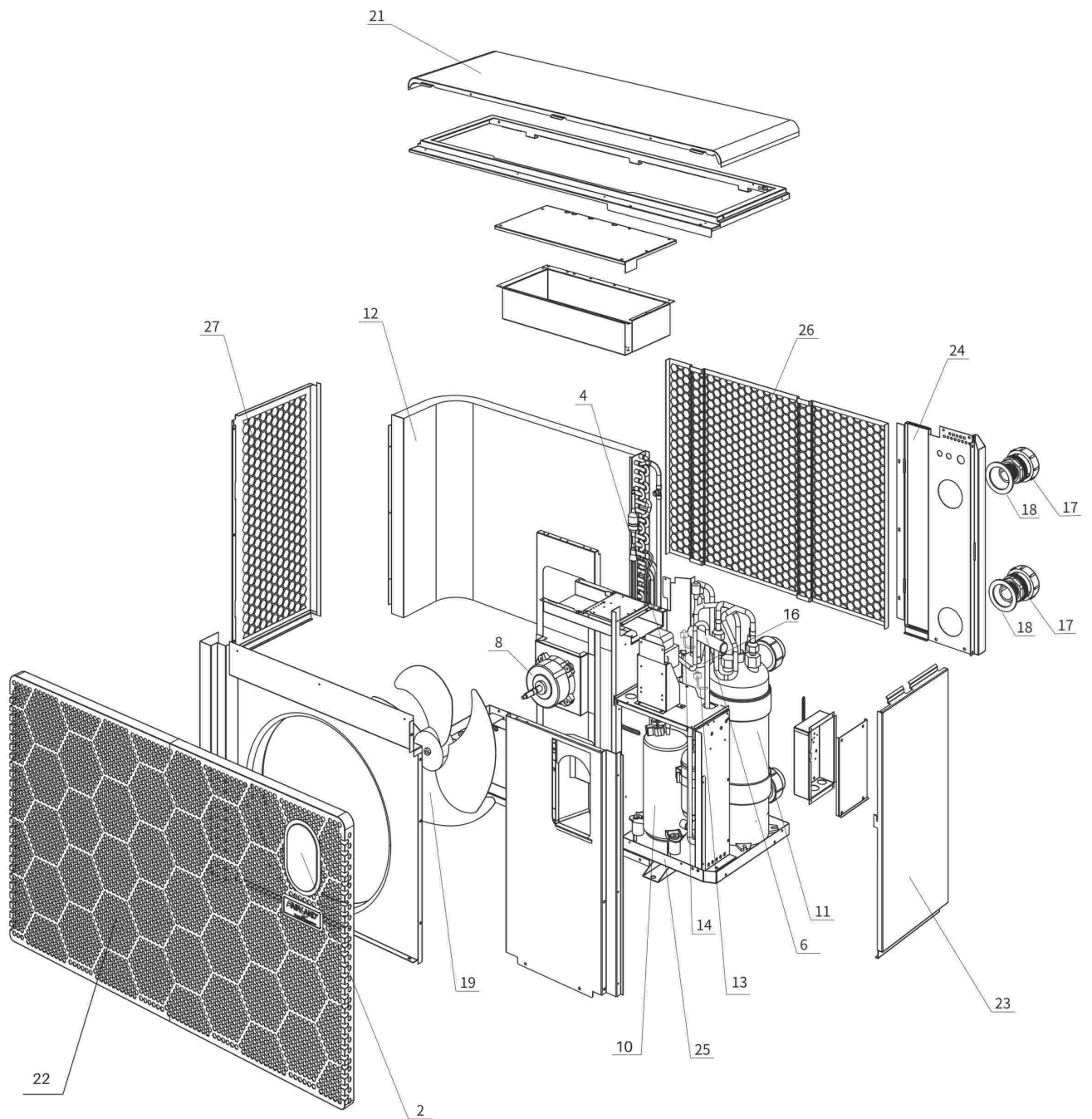


Detail	Identifikace	Popis
1	F2005030200055A23	INTEGROVANÁ DESKA RAPID X20 - 11,5KW <i>INTEGRATED BOARD(HEATCOOL) X20</i>
2	F2005020900011	OVLÁDACÍ PANEL RAPID X20 <i>OVAL TOUCH CONTROLLER X20</i>
4	041301090000	-
6	006110080001	-
8	1201020100013	-
10	031064000000	-
12	1202010200136	-
14	040050130000	-
16	1203020300012	-
18	004980050003	-
20	Z03991700000	-
22	1220020302239	-
24	1220020302241	-
26	1220020302240	-

Detail	Identifikace	Popis
1	F2005030200069A18	INTEGROVANÁ DESKA RAPID X20 - 9,5kW <i>INTEGRATED BOARD(Heatcold) X20</i>
3	033092360000	-
5	2002010200022	-
7	040060620000	-
9	Z35043000400	-
11	2001020100151	-
13	040050630000	-
15	006080500000	-
17	003990020000	-
19	F007010140000	VRTULE VENTILÁTORU RMIC13 RIC026 RIXC026 <i>FAN RIXC026</i>
21	1220020103716	-
23	1220020302072	-
25	1220020103717	-
27	1220020302069	-

Y

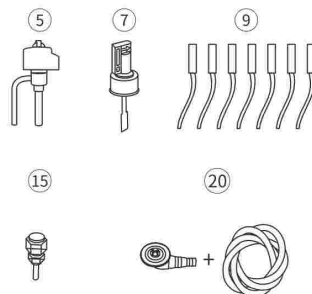
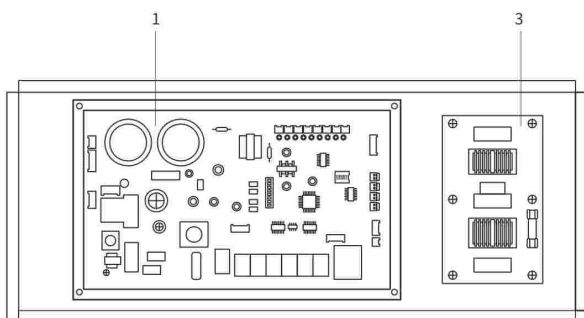
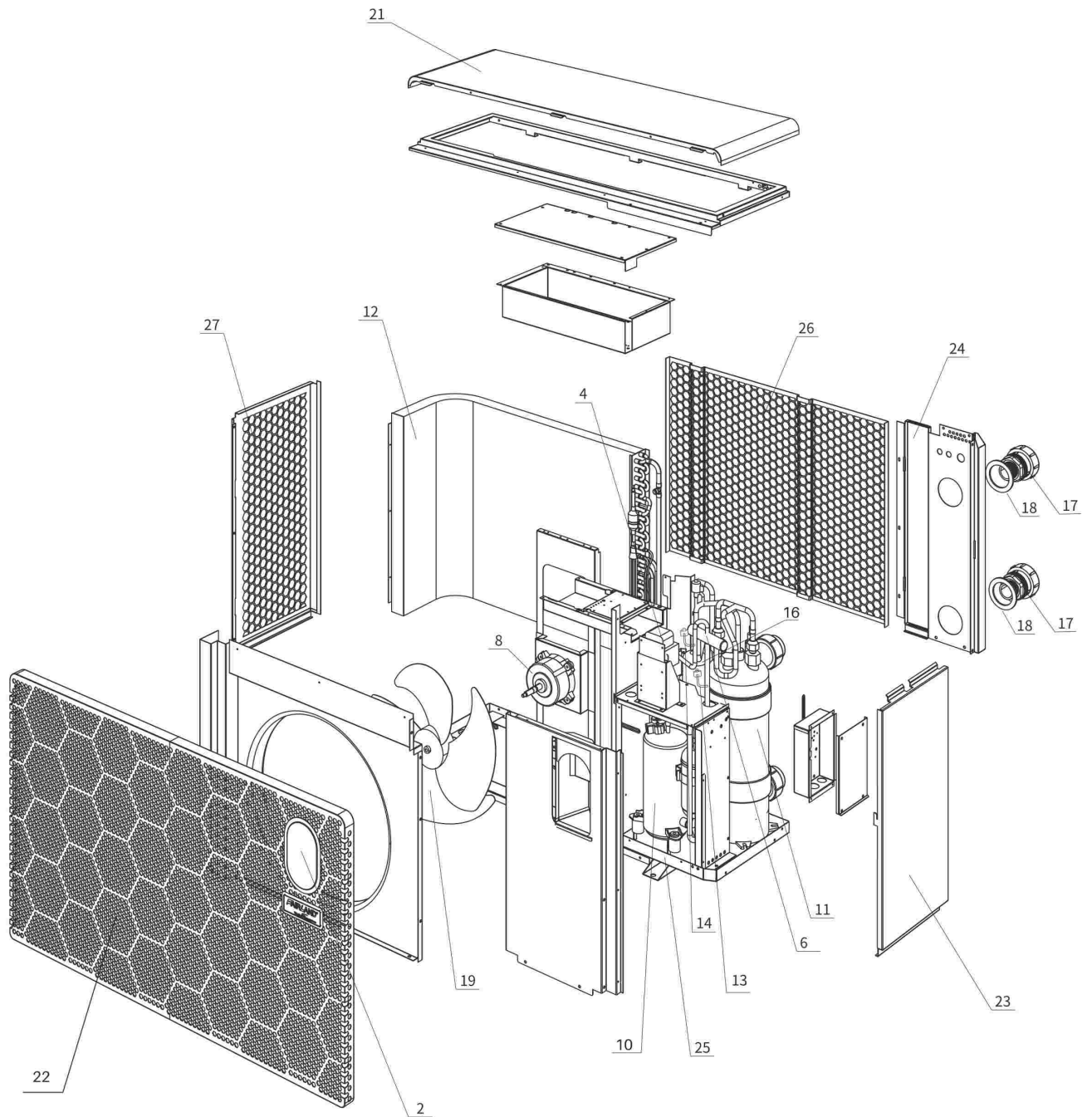
# Tepelné čerpadlo RAPID X20 - 14kW



Detail	Identifikace	Popis
1	F2005030200056A28	INTEGROVANÁ DESKA RAPID X20 - 14KW <i>INTEGRATED BOARD (HEATCOOL)X20</i>
3	033092330000	-
5	2002010200023	-
7	040060620000	-
9	Z35043000400	-
11	2001020100149	-
13	040050630000	-
15	006080500000	-
17	003990020000	-
19	007010140000	-
21	1220020103694	-
23	1220020302072	-
25	1220020103695	-
27	1220020302069	-

Detail	Identifikace	Popis
2	F2005020900011	OVLÁDACÍ PANEL RAPID X20 <i>OVAL TOUCH CONTROLLER X20</i>
4	041301080000	-
6	006110080001	-
8	1201020100013	-
10	031064010000	-
12	1202010200130	-
14	040050130000	-
16	1203020300010	-
18	004980050003	-
20	Z03991700000	-
22	1220020302222	-
24	1220020302224	-
26	1220020302223	-

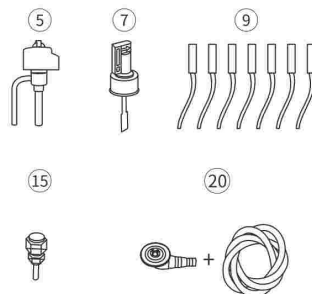
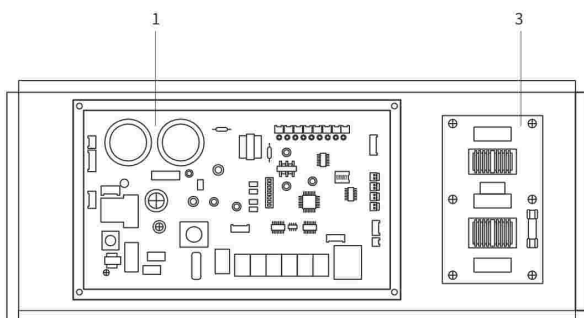
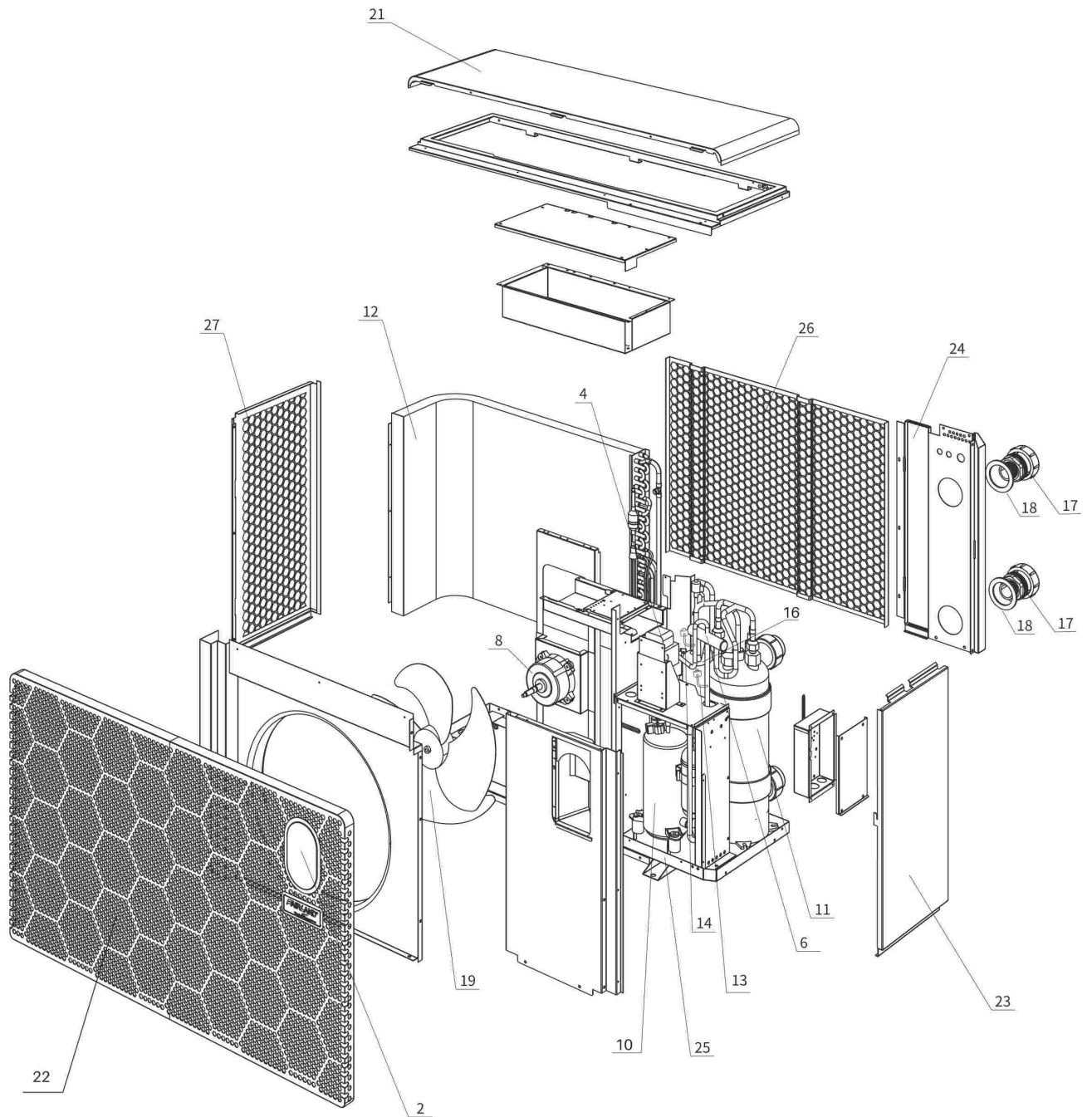
# Tepelné čerpadlo RAPID X20 - 18kW



Detail	Identifikace	Popis
1	F2005030200071A36	INTEGROVANÁ DESKA RAPID X20 - 18KW <i>INTEGRATED BOARD (HEATCOOL)X20</i>
3	033092330000	-
5	006121000001	-
7	040060620000	-
9	Z35043000400	-
11	2001020100185	-
13	040050630000	-
15	006080500000	-
17	003990020000	-
19	1220010200195	-
21	1220020103412	-
23	1220020302072	-
25	1220020104324	-
27	1220020302069	-

Detail	Identifikace	Popis
2	F2005020900011	OVLÁDACÍ PANEL RAPID X20 <i>OVAL TOUCH CONTROLLER X20</i>
4	041301100000	-
6	006110080001	-
8	1201020100073	-
10	1201010300052	-
12	1202010200129	-
14	040050130000	-
16	1203020300010	-
18	004980050003	-
20	Z03991700000	-
22	1220020302068	-
24	1220020302740	-
26	1220020302070	-

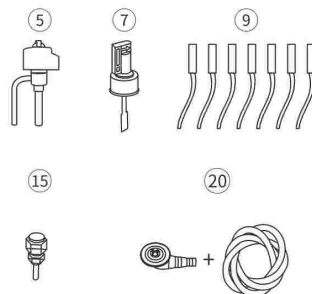
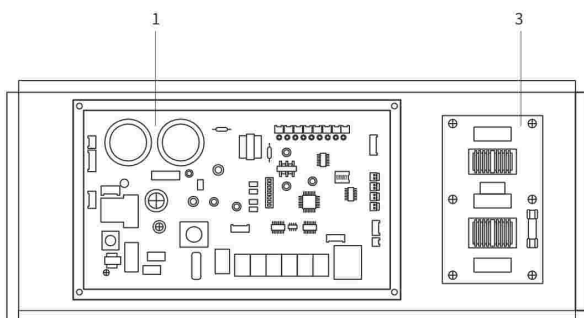
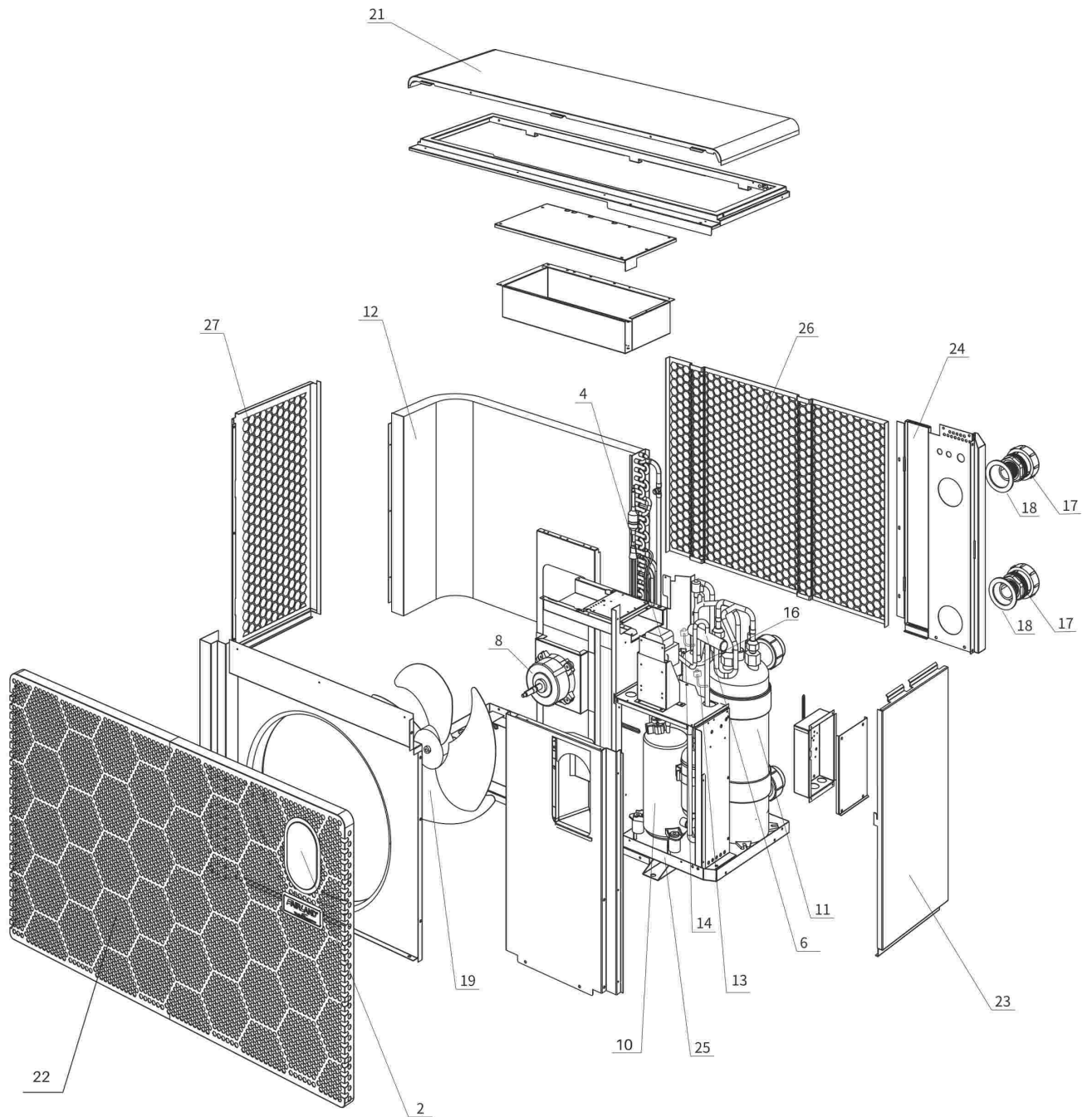
# Tepelné čerpadlo RAPID X20 - 16kW



Detail	Identifikace	Popis
1	F2005030200057A33	INTEGROVANÁ DESKA RAPID X20 - 16KW <i>INTEGRATED BOARD(HEATCOOL) X20</i>
3	033092330000	-
5	006121000001	-
7	040060620000	-
9	Z35043000400	-
11	2001020100143	-
13	040050630000	-
15	006080500000	-
17	003990020000	-
19	F1220010200195	VRTULE VENTILÁTORU X20-16C & 18C <i>VENTILATOR FAN X20-16C</i>
21	1220020103412	-
23	1220020302072	-
25	1220020103413	-
27	1220020302069	-

Detail	Identifikace	Popis
2	F2005020900011	OVLÁDACÍ PANEL RAPID X20 <i>OVAL TOUCH CONTROLLER X20</i>
4	041301100000	-
6	006110080001	-
8	1201020100073	-
10	031064020000	-
12	1202010200129	-
14	040050130000	-
16	1203020300010	-
18	004980050003	-
20	Z03991700000	-
22	1220020302068	-
24	1220020302071	-
26	1220020302070	-

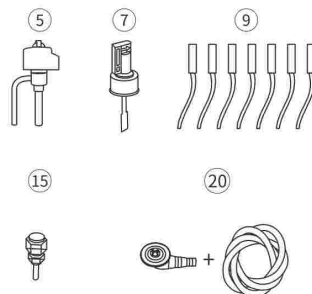
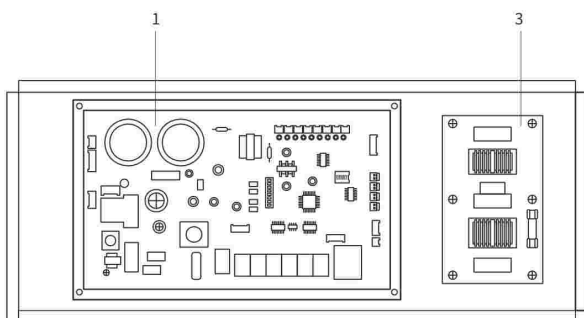
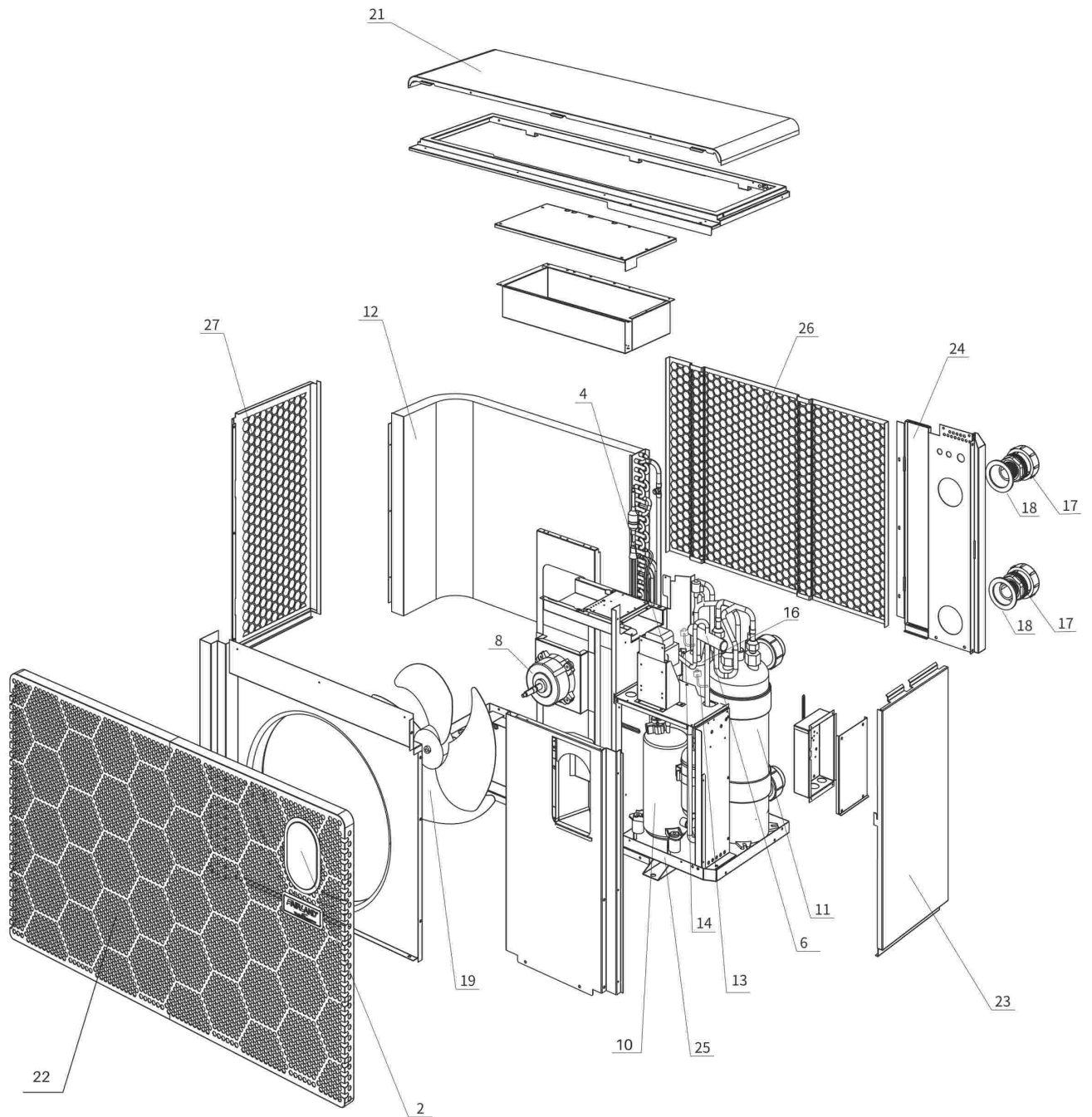
# Tepelné čerpadlo RAPID X20 - 22kW



Detail	Identifikace	Popis
1	F2005030200058A48	INTEGROVANÁ DESKA RAPID X20 - 22KW <i>INTEGRATED BOARD (HEATCOOL)X20</i>
3	033092340000	-
5	006121010001	-
7	040060620000	-
9	Z35043000400	-
11	2001020100150	-
13	040050630000	-
15	006080500000	-
17	003990020000	-
19	007010070000	-
21	1220020103701	-
23	1220020302236	-
25	1220020103702	-
27	1220020302233	-

Detail	Identifikace	Popis
2	F2005020900011	OVLÁDACÍ PANEL RAPID X20 <i>OVAL TOUCH CONTROLLER X20</i>
4	041301100000	-
6	006110210001	-
8	032051700000	-
10	031064060000	-
12	1202010200131	-
14	040050130000	-
16	1203020300010	-
18	004980050003	-
20	Z03991700000	-
22	1220020302232	-
24	1220020302235	-
26	1220020302234	-

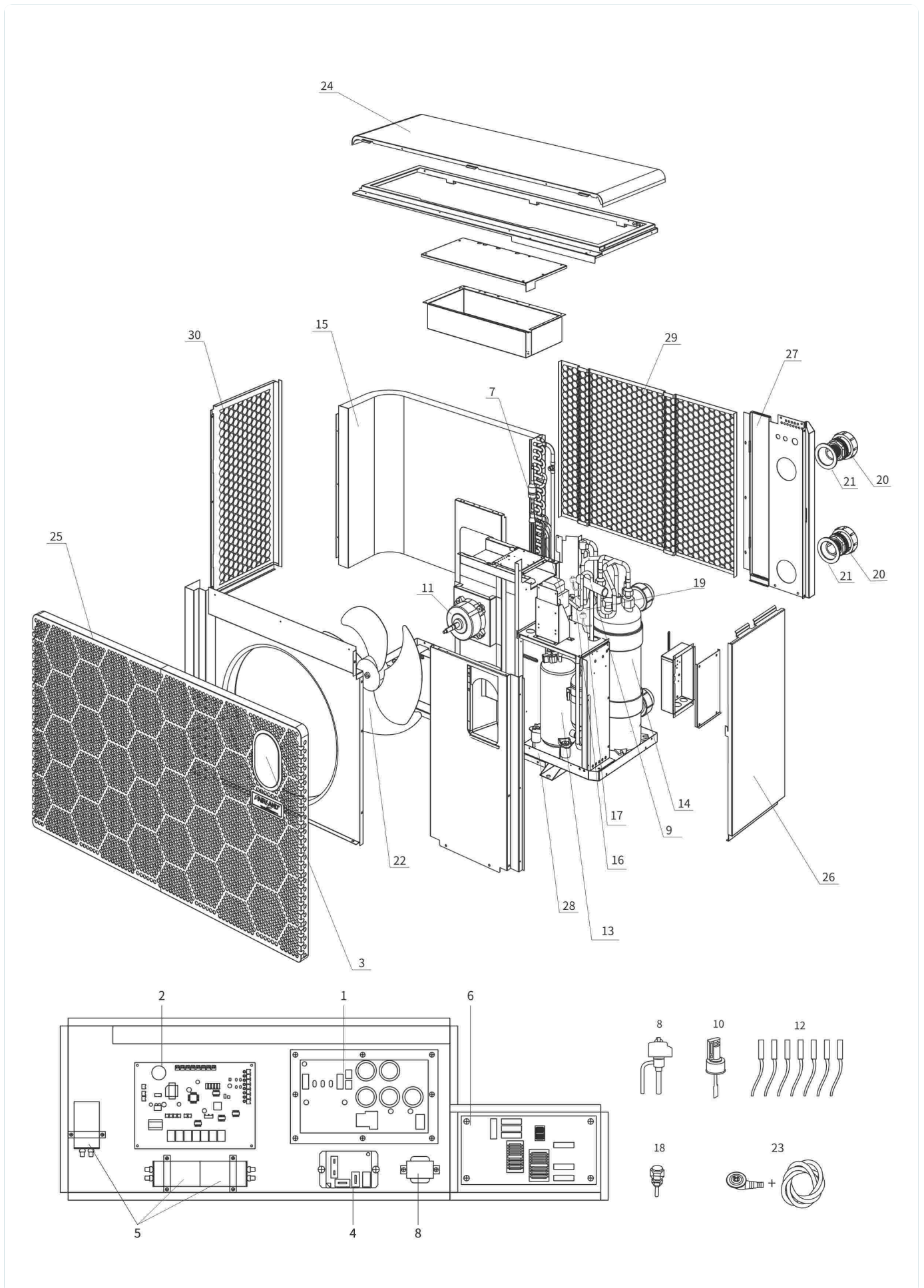
# Tepelné čerpadlo RAPID X20 - 26,5kW



Detail	Identifikace	Popis
1	F2005030200059A56	INTEGROVANÁ DESKA RAPID X20 - 26,5KW <i>INTEGRATED BOARD(HEATCOOL) X20</i>
3	033092370000	-
5	006121110001	-
7	040060620000	-
9	Z35043000400	-
11	2001020100153	-
13	040050630000	-
15	006080500000	-
17	003990020000	-
19	007010120000	-
21	1220020103755	-
23	1220020302248	-
25	1220020103756	-
27	1220020302245	-

Detail	Identifikace	Popis
2	F2005020900011	OVLÁDACÍ PANEL RAPID X20 <i>OVAL TOUCH CONTROLLER X20</i>
4	041301110000	-
6	2002010100014	-
8	032051640000	-
10	1201010300043	-
12	1202010200135	-
14	040050130000	-
16	1203020300001	-
18	004980050003	-
20	Z03991700000	-
22	1220020302244	-
24	1220020302247	-
26	1220020302246	-

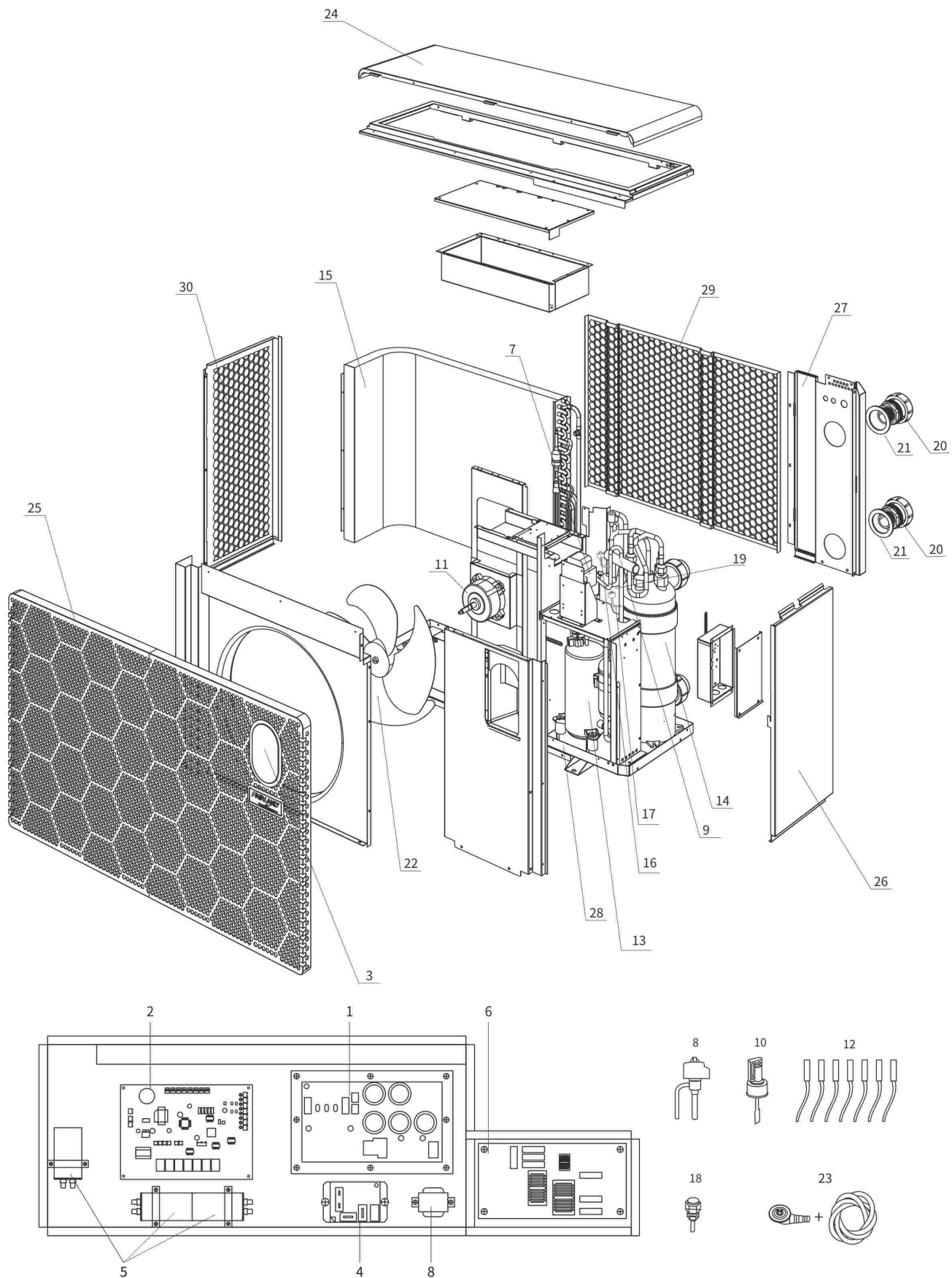
# Tepelné čerpadlo RAPID X20 - 32kW



Detail	Identifikace	Popis
1	2005030100098	-
3	F2005020900011	OVLÁDACÍ PANEL RAPID X20 <i>OVAL TOUCH CONTROLLER X20</i>
5	041020250000	-
7	041301050000	-
9	2002010100014	-
11	032051720000	-
13	031064040000	-
15	1202010200141	-
17	040050130000	-
19	1203020300001	-
21	004980050003	-
23	Z03991700000	-
25	1220020302764	-
27	1220020302767	-
29	1220020302766	-

Detail	Identifikace	Popis
2	F2005130100151A68S	PC KARTA X20 - 32kW <i>PC BOARD X20-32CT</i>
4	033990120000	-
6	033090650000	-
8	2002010200025	-
10	040060620000	-
12	Z35043000400	-
14	2001020100192	-
16	040050630000	-
18	006080500000	-
20	003990020000	-
22	007010080000	-
24	1220020104341	-
26	1220020302768	-
28	1220020104086	-
30	1220020302765	-

# Tepelné čerpadlo RAPID X20 - 40kW



Detail	Identifikace	Popis
1	2005030100097	-
3	F2005020900011	OVLÁDACÍ PANEL RAPID X20 <i>OVAL TOUCH CONTROLLER X20</i>
5	041020350000	-
7	041301060000	-
9	2002010100014	-
11	032051720000	-
13	031064030000	-
15	1202010200148	-
17	040050130000	-
19	1203020300001	-
21	004980050003	-
23	Z03991700000	-
25	1220020302430	-
27	1220020302432	-
29	1220020302431	-

Detail	Identifikace	Popis
2	F2005130100151A78S	PC KARTA RAPID X20 - 40kW <i>PC BOARD FOR X20- 40kW</i>
4	033990120000	-
6	033090650000	-
8	2002010200026	-
10	040060620000	-
12	Z35043000400	-
14	2001020100181	-
16	040050630000	-
18	006080500000	-
20	003990020000	-
22	007010080000	-
24	1220020104118	-
26	1220020302248	-
28	1220020104119	-
30	1220020302447	-

## Tepelné čerpadlo X20 Jumbo 60kW

Detail	Identifikace	Popis
1	F2005030100038	-
1.1	F2005030100108	-
1.2	F2005030100041	-
1.4	F2005030100107	-
2	F2005130100132A40	-
2	F2005130100155A40	-
4	F2005110100002	-
6	F1205040400014	-
7	F2002010200029	-
9	F1204020500006	-
10	F1201020100066	-
12	F2002030200021	-
13	F1201010300040	-
15	F1202010200139	-
15	F1202010200172	-
16	F040050650000	-
17	F040050150000	-
18	F006080500000	-
19	F8008060100011	-
21	F1220010200056	-
23	F1220020302303	-
25	F1220020302305	-
27	F1220020302307	-
29	/	-
31	F1220020302309	-
33	/	-
35	/	-

Detail	Identifikace	Popis
1	F2005030100038	-
1.1	/	-
1.3	F2005030100042	-
1.5	F2005030100045	-
2	F2005130100132A40	-
3	F2005020900010	-
5	F2005040100013	-
7	F2002010200006	-
8	F2002010100012	-
9	F1204020500043	-
11	F1205080200006	-
12	F8008050100003	-
14	F1202010300199	-
	/	-
	/	-
16	F1204020500035	-
17	F1204020500039	-
19	F003990150000	-
20	/	-
22	F1220020103886	-
24	F1220020302304	-
26	F1220020302306	-
28	F1220020302308	-
30	/	-
32	/	-
34	/	-
36	F1220020103885	-

## Tepelné čerpadlo X20 Jumbo 120kW

Detail	Identifikace	Popis
1	F2005030100011	-
1.1	/	-
1.2	F2005030100041	-
1.4	F2005030100043	-
2	F2005130100132A80	-
2	F2005130100160A80	-
4	F2005110100002	-
6	F1205040400011	-
7	F2002010200029	-
9	F1204020500005	-
10	F1201020100087	-
12	F2002030200021	-
13	F1201010300040	-
15	F1202010200143	-
16	F1202010200143	-
17	F040050650000	-
18	F006080500000	-
19	F8008060100012	-
21	F1220010200109	-
23	F1220020302352	-
25	F1220020302354	-
27	F1220020302346	-
29	F1220020302347	-
31	/	-
33	F1220020302350	-
35	F1220020103995	-

Detail	Identifikace	Popis
1	F2005030100105	-
1.1	F2005030100106	-
1.3	F2005030100042	-
1.5	F2005030100045	-
2	F2005130100137A80	-
3	F2005020900010	-
5	F2005040100013	-
7	F2002010200006	-
8	F2002010100012	-
9	F1204020500043	-
11	F1205080200008	-
12	F8008050100003	-
14	F2001020100148	-
15	F1202010200144	-
16	F1202010200144	-
17	F040050150000	-
19	F2002040200007	-
20	F1220010200142	-
22	F1220020103993	-
24	F1220020302353	-
26	/	-
28	F1220020302349	-
30	F1220020302348	-
32	F1220020103994	-
34	F1220020302351	-
36	F1220020103996	-